



विषय सूची	पृष्ठ संख्या	Contents	Page No.
अग्रेषण	2	Forward	2
मिशन	2	Mission	2
निदेशक मण्डल	3	Board of Directors	3
बैंक के कार्यपालक	4	Bank Executive	4
निदेशक प्रतिवेदन	5—26	Director's Report	5-26
मुख्य वित्तीय सूचक	27—29	Key financial indicators	27-29
महत्वपूर्ण वित्तीय सूचक	30—34	Important Financial Indicators	30-34
हमारी उपस्थिति	35	Our Presence	35
भौगोलिक परिदृश्य	36	Geographical Spread	36
प्रधान कार्यालय	37	Head Office	37
क्षेत्रीय कार्यालय	38	Regional office	38
वित्तीय विवरण	39	Financials	39
तुलन पत्र	40	Balance Sheet	40
लाभ हानि लेखा	41	Profit and Loss Account	41
अनुसूचियां	42—55	Schedules	42-55
अतिरिक्त प्रकटीकरण	56—70	Additional Disclosure	56-70
लेखा परीक्षकों की रिपोर्ट	71—72	Auditors' Report	71-72
यादगार पल	73—76	Memorable Moments	73-76

मिशन स्टेटमेंट

अपने कार्य क्षेत्र की अर्थव्यवस्था
के उत्थान हेतु राजस्थान राज्य में
महत्वपूर्ण वित्तीय उत्प्रेरक के रूप में,
ग्राहक केन्द्रित, तकनीक संचालित एवं
व्यावहारिक दृष्टिकोण के साथ
नये युग का एक प्रमुख ग्रामीण बैंक
बनने हेतु प्रतिबद्ध



Mission Statement

*To be a customer centric,
technology driven major rural bank
of new era in the state of Rajasthan
with committed approach
to act as an important financial catalyst
for the economic upliftment
in the area of operation.*



बड़ौदा राजस्थान क्षेत्रीय ग्रामीण बैंक
Baroda Rajasthan Kshetriya Gramin Bank

निदेशक मण्डल

Board of Directors



श्री किरन पाल सिंह
अध्यक्ष
Mr. Kiran Pal Singh
Chairman



श्री एन.सी. उप्रेती
महाप्रबंधक (अंचल प्रमुख)
Mr. N.C. Upreti
General Manager (Zonal Head)



श्री एम.एस. महनोट
उप महाप्रबंधक - बैंक ऑफ बड़ौदा
Mr. M.S. Mahnot
Dy. General Manager - Bank of Baroda



श्री आर.के. सिंह
उप महाप्रबंधक (आर.बी.आई.)
Mr. R.K. Singh
Dy. General Manager (RBI)



श्री ए.के. सूद
उप महाप्रबंधक, नाबाई
Mr. A.K. Sood
DGM NABARD
Regional Office, Jaipur



श्री बी.एस. जाट
संयुक्त सचिव, (संस्थागत वित्त)
आयोजना विभाग, राजस्थान सरकार
Mr. B.S. Jat
Jt. Secretary (Institutional Finance)
Planning Deptt. Govt. of Raj. Jaipur



श्री मनोज कुमार
कोषाधिकारी
Mr. Manoj Kumar
Treasury Officer



श्री ए.के.जायसवाल
महाप्रबंधक
Mr. A.K. Jaiswal
General Manager

बैंक के कार्यपालक Bank's Executive



श्री एम.एम. अंसारी
महाप्रबंधक
Mr. M.M. Ansari
General Manager



श्री पी.के.गोयल
क्षेत्रीय प्रबंधक, सीकर
Mr. P.K. Goel
Regional Manager, Sikar



श्री योगेश बिहारी माथुर
क्षेत्रीय प्रबंधक, भरतपुर
Mr. Y.B. Mathur
Regional Manager, Bharatpur



श्री रतन मुंशी
क्षेत्रीय प्रबंधक, अलवर
Mr. Ratan Munshi
Regional Manager, Alwar



श्री एच.एल. मीणा
क्षेत्रीय प्रबंधक, कोटा
Mr. H.L. Meena
Regional Manager, Kota



श्री ए.के. माहेश्वरी
क्षेत्रीय प्रबंधक, भीलवाड़ा
Mr. A.K. Maheshwari
Regional Manager, Bhilwara



श्री आलोक जैन
क्षेत्रीय प्रबंधक, चित्तौड़गढ़
Mr. Alok Jain
Regional Manager, Chittorgarh



श्री एन.एम. मीणा
क्षेत्रीय प्रबंधक, झुंझुनू
Mr. N.M. Meena
Regional Manager, Jhunjhunu



श्री आर.एल. गुप्ता
क्षेत्रीय प्रबंधक, बारां
Mr. R.L. Gupta
Regional Manager, Baran



श्री पी.आर. चौहान
क्षेत्रीय प्रबंधक, बांसवाड़ा
Mr. P.R. Chouhan
Regional Manager, Banswara



श्री जी.आर. जाट
क्षेत्रीय प्रबंधक, नीम का थाना
Mr. G.R. Jat
Regional Manager, Neem Ka Thana



श्री एम.एल. जाटव
क्षेत्रीय प्रबंधक, चूरू
Mr. M.L. Jatav
Regional Manager, Churu



श्री जी.एल. मीणा
क्षेत्रीय प्रबंधक, सवाईमाधोपुर
Mr. G.L. Meena
Regional Manager, Sawai Madhopur



निदेशक मण्डल का वार्षिक प्रतिवेदन

बड़ौदा राजस्थान क्षेत्रीय ग्रामीण बैंक, प्रधान कार्यालय, अजमेर का निदेशक मण्डल, क्षेत्रीय ग्रामीण बैंक अधिनियम, 1976 की धारा 20 की अनुपालना में बैंक के कार्य परिणामों एवं गतिविधियों के सम्बन्ध में 31 मार्च, 2017 को समाप्त वित्तीय वर्ष से सम्बन्धित पंचम वार्षिक प्रतिवेदन, अंकित लेखा विवरणियाँ एवं अंकितकों के प्रतिवेदन को सहर्ष प्रस्तुत करता है।

1. पृष्ठ भूमि

बड़ौदा राजस्थान क्षेत्रीय ग्रामीण बैंक, (बैंक ऑफ बड़ौदा द्वारा प्रायोजित) की स्थापना केन्द्र सरकार द्वारा क्षेत्रीय ग्रामीण बैंक अधिनियम 1976 (1976 का 21वाँ) की धारा 23ए की उप-धारा (1) में प्रदत्त शक्तियों के तहत गजट नोटिफिकेशन सं.एफ नं. 7/9/2011-आरआरबी दिनांक 01 जनवरी, 2013 जारी कर बैंक ऑफ बड़ौदा, सेन्ट्रल बैंक ऑफ इण्डिया एवं पंजाब नेशनल बैंक द्वारा प्रायोजित तीन क्षेत्रीय ग्रामीण बैंकों क्रमशः बड़ौदा राजस्थान ग्रामीण बैंक, हाड़ौती क्षेत्रीय ग्रामीण बैंक एवं राजस्थान ग्रामीण बैंक को समामेलित कर की गई।

बैंक का प्रधान कार्यालय, अजमेर में स्थित है एवं इसके 12 क्षेत्रीय कार्यालय क्रमशः अलवर, बाँसवाड़ा, बारां, भरतपुर, भीलवाड़ा, चित्तौड़गढ़, चूरु, झुंझुनू, कोटा, नीम का थाना, सवाईमाधोपुर एवं सीकर में स्थित हैं।

बैंक राजस्थान राज्य के 21 जिलों, क्रमशः अजमेर, अलवर, बाँसवाड़ा, बारां, भरतपुर, भीलवाड़ा, बीकानेर, बून्दी, चित्तौड़गढ़, चूरु, दौसा, धौलपुर, डूंगरपुर, झालावाड़, झुंझुनू, करौली, कोटा, प्रतापगढ़, सवाईमाधोपुर, सीकर एवं टोंक में कार्यरत है।

बैंक का, राजस्थान राज्य के ग्रामीण बैंकों में सबसे बड़ा शाखा तंत्र एवं परिचालन क्षेत्र है।

क्षेत्रवार जिलों की स्थिति :

क्र. सं.	क्षेत्र का नाम	जिले
1	अलवर	अलवर
2	बाँसवाड़ा	बाँसवाड़ा, डूंगरपुर एवं प्रतापगढ़
3	बारां	बारां एवं झालावाड़
4	भरतपुर	भरतपुर, धौलपुर एवं करौली
5	भीलवाड़ा	भीलवाड़ा एवं अजमेर
6	चित्तौड़गढ़	चित्तौड़गढ़ एवं बून्दी
7	चूरु	चूरु एवं बीकानेर
8	झुंझुनू	झुंझुनू
9	कोटा	कोटा एवं बून्दी
10	नीम का थाना	झुंझुनू एवं सीकर
11	सवाईमाधोपुर	सवाईमाधोपुर, दौसा एवं टोंक
12	सीकर	सीकर

2. शाखा तंत्र

बैंक राजस्थान राज्य के 21 जिलों में 798 शाखाओं व 2350 बैंक मित्र (बी.सी.) के माध्यम से अपनी सेवाएं उपलब्ध करवा रहा है।

‘सेवा से वंचित समाज की सेवा’ नीति का अनुसरण करते हुए आलोच्य अवधि के दौरान निम्नलिखित 42 नई शाखाएँ खोली गयीं, जिन में से 31 शाखाएं भारतीय रिज़र्व बैंक द्वारा परिभाषित, ‘Unbanked’ केन्द्रों पर खोली गईं—

क्र. सं.	शाखा	जिला	क्षेत्र	शाखा खुलने की तिथि
1.	सवाईमाधोपुर सिटी	सवाईमाधोपुर	सवाईमाधोपुर	20.06.2016
2.	मिर्जापुर सिटी	सवाईमाधोपुर	सवाईमाधोपुर	21.06.2016
3.	जमीतपुरा	बून्दी	कोटा	28.06.2016
4.	अलसीसर	झुंझुनू	झुंझुनू	30.06.2016
5.	खुड़ानिया	झुंझुनू	झुंझुनू	30.06.2016
6.	बाकरा	झुंझुनू	झुंझुनू	30.06.2016
7.	नरोदड़ा	सीकर	सीकर	30.06.2016
8.	रोहल	सीकर	सीकर	30.06.2016
9.	डांसरोली	सीकर	सीकर	30.06.2016
10.	कटकड़	करौली	भरतपुर	15.07.2016
11.	कोटड़ा डहर	करौली	भरतपुर	15.07.2016
12.	सोप	करौली	भरतपुर	25.07.2016
13.	खेड़ी	करौली	भरतपुर	26.07.2016
14.	गोठड़ा	अलवर	अलवर	27.07.2016
15.	हाजीपुर	अलवर	अलवर	27.07.2016
16.	सुकेत	कोटा	कोटा	29.07.2016
17.	मोहचा	सवाईमाधोपुर	सवाईमाधोपुर	01.08.2016
18.	खाखला	भीलवाड़ा	भीलवाड़ा	01.08.2016
19.	मोटरास	भीलवाड़ा	भीलवाड़ा	01.08.2016
20.	पीथमपुरी	सीकर	नीम का थाना	02.08.2016
21.	पीपली	झुंझुनू	झुंझुनू	10.08.2016
22.	दांतारामगढ़	सीकर	सीकर	10.08.2016
23.	दूनी	टोंक	सवाईमाधोपुर	15.09.2016
24.	रैयाटुण्डा	चूरु	चूरु	21.09.2016
25.	मेहरीराजवियान	चूरु	चूरु	26.09.2016
26.	मुगाना	चित्तौड़गढ़	चित्तौड़गढ़	30.09.2016
27.	पीपलिया चौराहा	झालावाड़	बारां	01.10.2016
28.	कालवास	चूरु	चूरु	03.10.2016
29.	नीमराना	अलवर	अलवर	05.10.2016
30.	गुमानपुरा	कोटा	कोटा	06.10.2016
31.	गोविन्दपुरा	सीकर	नीम का थाना	19.10.2016
32.	होद	सीकर	नीम का थाना	19.10.2016
33.	अजीतगढ़	झुंझुनू	झुंझुनू	28.10.2016
34.	सिरियासर कलां	झुंझुनू	झुंझुनू	28.10.2016
35.	डेयरी चौराहा, महुकलां	सवाईमाधोपुर	सवाईमाधोपुर	19.11.2016
36.	मिनी सचिवालय, झालावाड़	झालावाड़	बारां	01.12.2016
37.	पारेवड़ा	चूरु	चूरु	03.12.2016
38.	पाण्डोली स्टेशन	चित्तौड़गढ़	चित्तौड़गढ़	14.12.2016
39.	बीबीपुर छोटा	सीकर	सीकर	28.12.2016
40.	नेतड़वास	सीकर	सीकर	28.12.2016
41.	करावन	झालावाड़	बारां	06.02.2017
42.	शिवाजी पार्क, अलवर	अलवर	अलवर	10.02.2017

विद्यमान शाखाओं/कार्यालयों की क्षेत्रवार स्थिति निम्नानुसार है

क्र. सं.	क्षेत्र	जिलों की संख्या	शाखाओं की संख्या	केन्द्रों पर स्थित शाखाएं			
				ग्रामीण	अर्द्ध शहरी	शहरी	मैट्रो
1	अलवर	1	75	55	16	4	.
2	बांसवाड़ा	3	62	53	7	2	.
3	बारां	2	62	41	16	5	.
4	भरतपुर	3	73	46	19	8	.
5	भीलवाड़ा	2	80	52	13	15	.
6	चित्तौड़गढ़ *	2	62	48	9	5	.
7	चूरू	2	79	58	17	4	.
8	झुंझुनू	1	68	50	16	2	.
9	कोटा *	2	57	35	9	.	13
10	नीम का थाना *	2	58	43	15	.	.
11	सवाईमाधोपुर	3	64	45	13	6	.
12	सीकर	1	58	48	7	3	.
	कुल	21	798	574	157	54	13

* कुछ जिले एक से अधिक क्षेत्रीय कार्यालयों के अधीन कार्यरत हैं।

3.अंशपूँजी

क्षेत्रीय ग्रामीण बैंक (संशोधन) अधिनियम, 2015 (2015 का 14वां) की उप धारा (2) के द्वारा हमें अधिकृत किया गया है कि बैंक की अधिकृत अंश पूँजी ₹ 2000 करोड़ की जा सकती है, जिसे ₹10 प्रति शेयर के अनुसार 200 करोड़ अंशों में विभाजित किया जा सकता है।

बैंक की निर्गमित एवं प्रदत्त पूँजी ₹ 309.34 करोड़ हो गई है जो ₹ 10 प्रति अंश के अनुसार 30,93,37,980 अंशों में विभाजित है।

बैंक की अंश पूँजी भारत सरकार, बैंक ऑफ बड़ौदा एवं राजस्थान सरकार के संयुक्त स्वामित्व में 50:35:15 के अनुपात में है। इस प्रकार भारत सरकार के पास अंश पूँजी ₹ 154.67 करोड़, प्रायोजक बैंक के पास ₹108.27 एवं राजस्थान सरकार के पास ₹ 46.40 करोड़ है।

4.लाभ

बैंक के शुद्ध लाभ व परिचालन लाभ में क्रमशः 127% व 27% की वृद्धि हुई है।

वित्तीय वर्ष 2016-17 के दौरान बैंक द्वारा ₹ 218.98 करोड़ का सकल लाभ एवं ₹ 101.11 करोड़ का शुद्ध लाभ अर्जित किया गया है, जबकि वित्तीय वर्ष 2015-16 में बैंक द्वारा ₹ 44.50 करोड़ का शुद्ध लाभ अर्जित किया गया था।

5.व्यवसाय स्तर

दिनांक 31.03.2017 को बैंक का कुल व्यवसाय ₹ 21205.71 करोड़ के स्तर पर पहुंच गया है, जो गत वर्ष की तुलना में ₹ 3143.51 करोड़ की सकल वृद्धि के साथ 17.40 प्रतिशत की प्रगति दर्शाता है।

(राशि लाखों में)

मानदंड	31.03.2017	31.03.2016
जमाएं	1221499	998182
अग्रिम	899072	808038
कुल व्यवसाय	2120571	1806220

6.जमायें

जमाओं की श्रेणीवार स्थिति निम्नानुसार है—

(राशि लाखों में)

क्र. सं.	श्रेणी	दिनांक 31.03.17 को		जमा मिश्रण %	दिनांक 31.03.16 को		जमा मिश्रण %
		खाता	राशि		खाता	राशि	
1	चालू जमाएं	44653	24444	2.00	38576	13313	1.33
2	बचत जमाएं	6912353	653018	53.46	6371166	503294	50.42
3	आवधिक जमाएं	459276	544037	44.54	451960	451575	48.25
	कुल	7416282	1221499	100	6861702	998182	100

7.उधार/पुनर्वित्त

बैंक ने तरलता में वृद्धि व निधियों के पुनर्चक्रण के उद्देश्य से, वर्ष के दौरान राष्ट्रीय कृषि और ग्रामीण विकास बैंक से ₹ 929 करोड़ अल्पावधि पुनर्वित्त एवं ₹ 338.80 करोड़ मध्यावधि पुनर्वित्त की स्वीकृति एवं राशि प्राप्त की है। बढ़ी हुई तरलता का ऋण वितरण में विवेकसंगत उपयोग किया गया है। पुनर्वित्त पर ब्याज दर 2.00% से 10.25% के बीच है। उधार लागत 6.00% है।

बैंक ने राष्ट्रीय कृषि और ग्रामीण विकास बैंक को पुनर्वित्त के पुनर्भुगतान दायित्वों का बिना चूक निर्वहन किया है। पुनर्वित्त की योजनावार स्थिति इस प्रकार है —

(राशि लाखों में)

क्र. सं.	संस्था / योजना	वर्ष के दौरान स्वीकृत सीमा	वर्ष के दौरान आहरण	वर्ष के दौरान पुनर्भुगतान	31.03.17 को बकाया
	राष्ट्रीय बैंक				
1	अल्पावधि (मौ.कृ.प.)	92900	92900	85000	92900
2	अल्पावधि (गैर-मौ.कृ.प.)	-	-	-	-
3	मध्यावधि (योजनान्तर्गत)	33880	33880	12370	64464
4	मध्यावधि (गैर-योजनान्तर्गत)	-	-	-	-
5	तरलता सहायता	-	-	-	-
6	अन्य	-	-	-	-
	योग (क)	126780	126780	97370	157364
	प्रायोजक बैंक				
1	अल्पावधि (मौ.कृ.प.)	-	-	-	-
2	लाइन ऑफ क्रेडिट	-	-	-	-
3	अल्पावधि (गैर-मौ.कृ.प.)	-	-	-	-
4	मध्यावधि (योजनान्तर्गत)	-	-	-	-
5	मध्यावधि (गैर-योजनान्तर्गत)	-	-	-	-
6	अन्य	-	-	-	-
	योग (ख)	-	-	-	-
	महायोग (क + ख)	126780	126780	97370	157364

8.नकदी एवं बैंकों के पास अधिशेष

औसत नकद शेष की स्थिति निम्नानुसार है —

(राशि लाखों में)

क्र.सं.	वर्ष	औसत नकद शेष	औसत जमाएं	औसत जमाओं के विरुद्ध औसत नकद शेष का प्रतिशत
1.	2015-16	4970	934686	0.53
2.	2016-17	16133	1123986	1.44



विमुद्रीकरण के कारण विशेष बैंक नोट्स (एस.बी.एन) सम्मिलित हो जाने के कारण भारतीय रिजर्व बैंक के चालू खाते व औसत नकद शेष में अभिवृद्धि लक्षित होती है।

भारतीय रिजर्व बैंक, प्रायोजक बैंक एवं अन्य बैंकों के साथ चालू खातों में शेष एवं उन पर अर्जित ब्याज की स्थिति निम्नानुसार है—

(राशि लाखों में)

क्र. सं.	संस्था	2016-17		2015-16	
		वर्ष के अन्त में शेष	अर्जित ब्याज 01.04.16-31.03.17	वर्ष के अन्त में शेष	अर्जित ब्याज 01.04.15-31.03.16
1.	भारतीय रिजर्व बैंक	48712	-	39758	-
2.	प्रायोजक बैंक	4877	47	5604	50
3.	अन्य बैंक	1050	-	2041	-
	योग	54639	47	47403	50

नकदी एवं चालू खाते में बैंक शेष की सभी स्तरों पर सूक्ष्म निगरानी की गयी है एवं संसाधनों का विवेकसंगत विनियोजन किया गया है। बैंक यह सुनिश्चित कर रहा है कि नकदी न्यूनतम इष्टतम स्तर पर रखी जाये।

9. विनियोग

निदेशक मण्डल द्वारा अनुमोदित बैंक की विनियोग नीति है। जिसका क्रियान्वयन प्रधान कार्यालय स्तर पर गठित विनियोग समिति द्वारा किया जाता है। यह समिति नियामकों की सलाह के तहत प्राप्त विनियोग प्रस्तावों के अनुमोदन हेतु उत्तरदायी है।

बैंक ने एस.एल.आर विनियोग, भारतीय रिजर्व बैंक के निर्देशानुसार, आवश्यक सरकारी एवं अन्य अनुमोदित प्रतिभूतियों में किया है।

चालू वित्त वर्ष में विनियोग पर औसत आय 7.66% रही जबकि वर्ष 2015-16 में यह 8.59% थी।

एस.एल.आर और नॉन एस.एल.आर विनियोग का विवरण निम्नानुसार है—

(राशि लाखों में)

क्र.सं.	विवरण	31.03.2017 को बकाया	31.03.2016 को बकाया
1	एस.एल.आर. निधियाँ		
	अनुमोदित प्रतिभूतियाँ	-	-
	(अ) सरकारी प्रतिभूतियाँ	289636	218216
	योग (1)	289636	218216
2	नॉन एस.एल.आर. निधियाँ		
	(अ) बॉण्ड एवं डिबेन्चर	4937	1837
	योग (2)	4937	1837
	महायोग (1+ 2)	294573	220053

एस.एल.आर. बनाये रखने में कोई चूक नहीं की गई है।

10. बैंकों के साथ जमाएं

बैंकों के साथ शेष और मांग एवं अल्प सूचना पर प्रतिदेय राशि का विवरण निम्नानुसार है—

(राशि लाखों में)

क्र.सं.	विवरण	31.03.2017 को बकाया	31.03.2016 को बकाया
1.	बैंकों के चालू खाते में जमाएं	5927	7645
	योग(अ)	5927	7645
2.	मियादी जमाएं		
	i. प्रायोजक बैंक के साथ	159444	119221
	ii. अन्य बैंकों के साथ	60077	8126
	योग (ब)	219521	127347
	महायोग (अ + ब)	225448	134992

11. बकाया ऋण एवं अग्रिम

बकाया ऋण एवं अग्रिम, 11.27 प्रतिशत वृद्धि दर्शाते हुए, दिनांक 31.03.16 को ₹8080.38 करोड़ से बढ़ कर 31.03.17 को ₹8990.72 करोड़ हो गए हैं।

(अ) बैंक के बकाया ऋण एवं अग्रिम की क्षेत्रवार स्थिति निम्नानुसार है—

(राशि लाखों में)

क्र. सं.	क्षेत्र	दिनांक 31.03.17 को बकाया			दिनांक 31.03.16 को बकाया		
		खाता	राशि	कुल अग्रिमों का %	खाता	राशि	कुल अग्रिमों का %
1	कृषि एवं कृषि सहायक गतिविधियाँ*	471686	595179	66.20	453719	564059	69.81
2	अकृषि क्षेत्र	94303	303893	33.80	97495	243979	30.19
	योग	565989	899072	100	551214	808038	100.00

*दिनांक 31.03.2017 को कृषि एवं सहायक गतिविधियों में वस्तुतः ₹738179 लाख बकाया था, जो कि कुल अग्रिमों का 82.10 % है।

प्रायोजक बैंक के साथ ₹143000 लाख, "अंतः बैंक सहभागिता प्रमाण-पत्र" की राशि को बकाया प्राथमिकता प्राप्त क्षेत्र एवं कृषि अग्रिम में से घटाया गया है और गैर-प्राथमिकता प्राप्त अग्रिम में जोड़ा गया है।

(ब) कुल बकाया ऋण एवं अग्रिमों में से विशिष्ट श्रेणीवार ऋण

(राशि लाखों में)

क्र. सं.	श्रेणी	दिनांक 31.03.17 को बकाया			दिनांक 31.03.16 को बकाया		
		खाता	राशि	कुल अग्रिमों का %	खाता	राशि	कुल अग्रिमों का %
1.	प्राथमिकता प्राप्त क्षेत्र	528454	658682	73.26	508409	620696	76.82
2.	गैर-प्राथमिकता प्राप्त क्षेत्र	37535	240390	26.74	42805	187342	23.18
3.	अ.जा./अ.ज.जाति को ऋण	134841	145305	16.16	134065	132972	21.42
4.	अल्पसंख्यकों को ऋण	26388	34804	3.87	26162	29877	4.81
5.	लघु/सौमान्त कृषक/कृषि मजदूरों को ऋण	282602	421453	46.88	269948	337992	54.45

भारतीय रिजर्व बैंक के परिपत्र क्रमांक FIDD.CO.Plan.BC.No. 14/04.09.01/ 2015-16 dt. 03.12.2015 के अनुसार क्षेत्रीय ग्रामीण बैंकों द्वारा प्रदत्त प्राथमिकता प्राप्त क्षेत्र के बकाया ऋण गत वर्ष के बकाया अग्रिमों के 75 प्रतिशत से अधिक होने चाहिये। गत वर्ष, 31.03.2016 को बैंक के बकाया अग्रिम ₹808038 लाख थे, जिसका 75 प्रतिशत ₹606029 लाख होता है। इस स्तर के विरुद्ध "अंतः बैंक सहभागिता प्रमाण-पत्र" की राशि घटा देने के बाद, दिनांक 31.03.2017 को प्राथमिकता प्राप्त क्षेत्र को प्रदत्त अग्रिम ₹658682 लाख थे। जो कि अपेक्षित स्तर 75% के विरुद्ध 81.52% हैं। इस प्रकार भारतीय रिजर्व बैंक के निर्धारित मानदण्डों की बैंक द्वारा अनुपालना की गई है।

12. ऋण वितरण

बैंक के निदेशक मण्डल द्वारा अनुमोदित ऋण नीति है। जिसमें ऋण उपलब्ध करवाते हुए ग्रामीण क्षेत्र के सम्पूर्ण विकास और साख जोखिम को कम करने एवं गुणात्मक साख वृद्धि सुनिश्चित करने हेतु यथोचित ऋण मानदण्डों के उद्देश्यों का समावेश किया गया है।

बैंक ने ₹ 9697 करोड़ के लक्ष्य के विरुद्ध ₹ 9621 करोड़ का ऋण वितरण करते हुए 99 प्रतिशत उपलब्धि अर्जित की है।

ऋण वितरण का क्षेत्रवार एवं उद्देश्यवार वर्गीकरण इस प्रकार है—

क्र.सं.	उद्देश्य/क्षेत्र	वर्ष 2016-17 में वितरण		वर्ष 2015-16 में वितरण	
		खाता	राशि	खाता	राशि
1	कृषि एवं सहायक गतिविधियाँ	428390	791643	68504	584912
2	अकृषि क्षेत्र	80275	170456	35062	72853
	कुल वितरण	508665	962099	103566	657765
3	कुल ऋण वितरण में से :				
i)	प्राथमिकता प्राप्त क्षेत्र में	475678	861976	84915	605082
ii)	गैर प्राथमिकता क्षेत्र में	32987	100123	18651	52683
iii)	अनु. जाति/ज.जाति को	86094	110148	11992	40479
iv)	अल्प संख्यकों को	12932	13402	3737	8265
v)	महिलाओं को	45318	52833	7303	18254
vi)	सी.कृ./ल.कृ./कृषि मजदूरों को	232219	383964	40137	205785

(अ) वार्षिक साख योजना

बैंक ने सेवा क्षेत्र में ग्रामीण अर्थव्यवस्था के विकास हेतु वार्षिक साख योजनान्तर्गत 82.19 प्रतिशत उपलब्धि अर्जित करते हुए ₹ 11706 करोड़ के लक्ष्य के विरुद्ध ₹ 9621 करोड़ के ऋण वितरित किये हैं।

जिलेवार प्रगति निम्नानुसार है—

क्र.सं.	क्षेत्र	लक्ष्य राशि	उपलब्धि	
			राशि	प्रतिशत
1	अजमेर	28890	37525	129.89
2	अलवर	141481	108403	76.62
3	बाँसवाड़ा	19863	17063	85.90
4	बारां	37258	31487	84.51
5	भरतपुर	51195	52959	103.45
6	भीलवाड़ा	60083	51398	85.54
7	बीकानेर	15165	11079	73.06
8	बूंदी	80248	47308	58.95
9	चित्तौड़गढ़	33512	36802	109.82
10	चूरु	113333	94294	83.20
11	दौसा	2936	3334	113.56
12	धौलपुर	19425	13455	69.27
13	झुंजरपुर	13240	13024	98.37
14	झालावाड़	44200	35632	80.61
15	झुंझुनूं	105150	120346	114.45
16	करौली	10775	13989	129.83
17	कोटा	60342	54667	90.59
18	प्रतापगढ़	15030	15160	100.86
19	सवाईमाधोपुर	27023	28296	104.71
20	सीकर	213148	131657	61.77
21	टोंक	78280	44221	56.49
	योग	1170577	962099	82.19

(ब) सरकार द्वारा प्रायोजित योजनाएं

• एन.आर.एल.एम

ग्रामीण क्षेत्र में गरीब/वंचित वर्ग की सहायता हेतु, बैंक सदैव प्रतिबद्ध रहा है और बैंक ने एन.आर.एल.एम. के प्रभावी क्रियान्वयन का प्रयास किया है। वित्तीय वर्ष 2016-17 में एन.आर.एल.एम. के अंतर्गत शाखाओं द्वारा 2521 आवेदनों में ₹ 1753 लाख स्वीकृत किये गए हैं।

• अनुसूचित जाति/जनजाति विकास निगम की योजनाएं

बैंक, समाज के निम्न वर्ग को अनुसूचित जाति/जनजाति विकास निगम की विभिन्न योजनाओं के अन्तर्गत साख सुविधायें उपलब्ध करवा रहा है। चालू वर्ष में शाखाओं द्वारा 1727 आवेदन पत्रों में ₹ 535 लाख स्वीकृत किये गए हैं।

13. आय निर्धारण एवं आस्तियों का वर्गीकरण और प्रावधान

(अ) आस्तियों का वर्गीकरण और प्रावधान

बैंक ने, भारतीय रिजर्व बैंक के आय निर्धारण एवं आस्ति वर्गीकरण के दिशा निर्देशों का पूर्ण पालन किया है।

गैर-निष्पादक आस्तियों के लिए वर्गीकरण व प्रावधानीकरण मानदण्डों के अनुरूप प्रावधान किया गया है। बैंक ने मानक आस्तियों के विरुद्ध (कृषि, लघु एवं मध्यम उद्यमियों के लिए 0.25 प्रतिशत, अन्य के लिए 0.40 प्रतिशत और रियल एस्टेट के लिए 1%) आवश्यक प्रावधान भी किया है।

श्रेणीवार आस्तियों का वर्गीकरण एवं प्रावधान निम्नानुसार है—

क्र.सं.	श्रेणी	बकाया अग्रिम		प्रावधान राशि	
		31.03.2017 को	31.03.2017 को	31.03.2016 को	31.03.2016 को
1	मानक आस्तियाँ	857443	2652	765651	2312
2	उप मानक आस्तियाँ	9635	1224	8495	965
3	संदिग्ध आस्तियाँ	30346	23271	32578	18890
4	हानिगत आस्तियाँ	1648	1648	1313	1313
	योग	899072	28795	808038	23481

(ब) एनपीए प्रबन्धन

बैंक के निदेशक मण्डल द्वारा अनुमोदित, वसूली नीति का उद्देश्य बकाया देय राशि (ब्याज व ऋण की किश्त) की वसूली हेतु प्रभावी अनुवर्तन एवं नये एनपीए को रोकने हेतु समुचित प्रयासों द्वारा अधिकाधिक वसूली करना है। यह ऋण हेतु उपलब्ध निधियों का पुनर्चक्रण भी सुनिश्चित करता है।

दिनांक 31.03.2017 को बैंक का सकल एनपीए गत वर्ष के स्तर 5.25% से कम हो कर 4.63% रहा है, जबकि निवल एनपीए स्तर 2.70% से घट कर 1.77% हो गया है।

बैंक की गैर-निष्पादक आस्तियों का श्रेणीवार वर्गीकरण निम्नानुसार है —

(राशि लाखों में)

क्र. सं.	श्रेणी	31.03.17	31.03.16
1	अवमानक आस्तियाँ	9635	8495
2	संदिग्ध आस्तियाँ	30346	32578
3	हानिगत आस्तियाँ	1648	1313
4	सकल गैर-निष्पादक आस्तियाँ	41629	42386
5	सकल ऋण के विरुद्ध सकल एन.पी.ए. प्रतिशत	4.63	5.25
6	वर्ष के अन्त में निवल एन.पी.ए.	15485	21217
7	निवल ऋण के विरुद्ध निवल एन.पी.ए. प्रतिशत	1.77	2.70

गैर-निष्पादक आस्तियों का प्रवाह निम्नानुसार है-

(राशि लाखों में)

क्र. सं.	विवरण	31.03.17	31.03.16
1	वर्ष के प्रारम्भ में शेष	42386	35416
2	वर्ष के दौरान एन.पी.ए. में कमी	10355	10023
3	वर्ष के दौरान एन.पी.ए. में वृद्धि	9598	16993
4	वर्ष के अन्त में शेष	41629	42386

14. वसूली

वर्ष जुलाई 2015 से जून 2016 के दौरान सघन प्रयासों के परिणामस्वरूप अच्छी वसूली हुई और दिनांक 30 जून 2016 को वसूली 89.59 प्रतिशत रही है।

(राशि लाखों में)

क्र.	श्रेणी	मांग	वसूली	शेष	अवधिवार अतिदेय बकाया			
					1 वर्ष से कम	1-3 वर्ष	3-5 वर्ष	5 वर्ष से अधिक
1	कृषि क्षेत्र	894001	801703	92298	79308	6284	4979	1726
2	अकृषि क्षेत्र	52917	46678	6239	5080	715	320	125
	योग	946918	848381	98537	84388	6999	5299	1851

15. प्रधानमन्त्री फसल बीमा योजना

शाखाओं द्वारा योजना के तहत, सरकारी अधिसूचना के अनुसार ऋणी एवं गैर-ऋणी कृषकों की रबी एवं खरीफ फसलों का बीमा करवाया गया है। शाखाओं से प्राप्त बीमा प्रीमियम राशि सम्बन्धित बीमा कम्पनी को मासिक आधार पर प्रेषित की गई है।

16. आय

विभिन्न स्रोतों से अर्जित आय का विवरण निम्नानुसार है :-

(राशि लाखों में)

क्र. सं.	आय का स्रोत	2016-17		2015-16	
		अर्जित आय	कुल आय का %	अर्जित आय	कुल आय का %
1	अग्रिमों पर ब्याज	90737	69.01	76125	63.95
2	निवेश पर ब्याज	33258	25.29	36075	30.31
3	विविध आय	7489	5.70	6829	5.74
	कुल आय	131484	100.00	119029	100.00

17. व्यय

विभिन्न दायित्वों पर देय ब्याज, अन्य व्यय एवं प्रावधानों का विवरण निम्नानुसार है :-

(राशि लाखों में)

क्र. सं.	व्यय / प्रावधानों का विवरण	2016-17		2015-16	
		व्यय एवं प्रावधान	कुल व्यय का %	व्यय एवं प्रावधान	कुल व्यय का %
1	निक्षेपों पर ब्याज	64350	53.02	58798	51.32
2	उधार / पुनर्वित्त पर ब्याज	7762	6.39	11409	9.96
3	परिचालनगत व्यय	37474	30.88	31603	27.58
4	वर्ष के दौरान किये गये प्रावधान	11787	9.71	12769	11.14
	कुल व्यय	121373	100.00	114579	100.00

18. वित्तीय अनुपात

महत्वपूर्ण वित्तीय अनुपात निम्नानुसार हैं :-

क्र.सं.	विवरण	2016 -17	2015 -16
1	औसत कार्यशील निधि ; राशि लाखों में	1385287	1249722
2	वित्तीय आय (प्रतिशत)	8.95	8.98
3	वित्तीय लागत (प्रतिशत)	5.21	5.62
4	वित्तीय मार्जिन (प्रतिशत) (2 - 3)	3.74	3.36
5	परिचालन लागत (प्रतिशत)	2.71	2.53
6	विविध आय (प्रतिशत)	0.54	0.55
7	परिचालन लाभ (प्रतिशत) $\{[(4+6)-5]\}$	1.57	1.38
8	जोखिम लागत (प्रतिशत)	0.36	0.80
9	शुद्ध मार्जिन (प्रतिशत) (7 - 8)	1.21	0.58

19. मूल्य अन्तरण प्रणाली

शाखाओं की परिचालन लागत एवं लाभप्रदता की सही स्थिति के आकलन के उद्देश्य से बैंक ने मूल्य अन्तरण प्रणाली को अपनाया है। फलस्वरूप प्रधान कार्यालय शाखाओं को उधार दी गई निधियों पर 7.75 प्रतिशत ब्याज वसूल करता है एवं शाखाओं से प्राप्त निधियों पर 7.25 प्रतिशत ब्याज का भुगतान करता है।

20. तकनीकी पहल

भारतीय बैंक संघ द्वारा बड़ौदा राजस्थान क्षेत्रीय ग्रामीण बैंक को क्षेत्रीय ग्रामीण बैंकों व सहकारी बैंकों की श्रेणी में लगातार दूसरे वर्ष "टेक्नोलौजी बैंक ऑफ द ईयर" का पुरस्कार प्रदान किया गया है।

वर्ष 2016-17 के दौरान बैंक द्वारा स्वयं के 42 एटीएम स्थापित किये गये हैं, जिन में से एक 'मोबाइल एटीएम', वित्तीय साक्षरता वाहन में स्थापित है, जिसे "मुद्रा रथ" के नाम से जाना जाता है।

वर्ष के दौरान 1008 माइक्रो एटीएम जारी किये गये हैं, जिनमें से 56 माइक्रो एटीएम, 'बैंक सखी' (महिला स्वयं सहायता समूह) को प्रदान किये गये हैं। बैंक के 68000 ग्राहक मोबाइल बैंकिंग सेवा का प्रयोग करते हैं।

खाते के बकाया शेष की जानकारी हेतु 1800 3000 9975 के माध्यम से, निःशुल्क 'मिसकॉल' सुविधा जारी की गई है।

एसएमएस अलर्ट, ईसीएस नामे/जमा तथा ई-केवाईसी सुविधाएं इस वर्ष लागू की गईं।

ग्राहकों को आधार समर्थित भुगतान प्रणाली (एईपीएस- ऑफ अस) भी प्रदान की गई है।

वैकल्पिक भुगतान माध्यमों (ए.डी.सी.) द्वारा निम्न परिमाण अर्जित किया गया-

भुगतान माध्यम	गणना
नये एटीएम कार्ड जारीकरण	31.52 लाख
वर्ष के दौरान एटीएम लेन-देन	69.88 लाख
POS मशीन द्वारा लेन-देन	2.19 लाख
मोबाइल बैंकिंग लेन-देन – कुल	17.10 लाख
मोबाइल बैंकिंग लेन-देन – वित्तीय	1.81 लाख
आधार समर्थित लेन-देन (ए.ई.पी.एस)	29.00 लाख
ई-केवाईसी द्वारा खोले गये खाते	1.42 लाख
तत्काल भुगतान सेवा (आई.एम.पी.एस)	2.26 लाख
लेन-देन हेतु प्रेषित एसएमएस	1.94 करोड़
थोक एसएमएस प्रेषित (विपणन व ग्राहक जागरूकता)	2.15 करोड़
वैकल्पिक भुगतान माध्यमों से लेन-देन का प्रतिशत	45.78%

ग्राहकों को पुरस्कार	संख्या
लक्की ग्राहक योजना (डिजीधन मेला)	2386
रूपे हाई पलायर (NPCI)	2

हमारी शत-प्रतिशत शाखाएं सीबीएस पर क्रियान्वित हैं। बैंक की समस्त शाखाओं में हम अपने ग्राहकों को एनईएफटी सुविधा प्रदान कर रहे हैं तथा आरटीजीएस सुविधा चुनिन्दा शाखाओं में उपलब्ध है। आईएमपीएस (आवक) की सुविधा गत वर्ष से आरम्भ कर दी गई है। आईएमपीएस (जावक) सुविधा इस वर्ष जारी की गई है। सीटीएस समाशोधन प्रक्रिया के तहत बैंक के तीन केन्द्र क्रमशः अजमेर, भीलवाड़ा एवं कोटा में कार्यरत हैं।

वैकल्पिक सुपुर्दगी चैनल के रूप में 'रूपे डेबिट कार्ड' तथा 'रूपे किसान कार्ड' का सुदृढ़ आधार स्थापित है। बैंक द्वारा जारी रूपे कार्ड के माध्यम से "पॉइन्ट ऑफ सेल" पर लेनदेन सुविधा उपलब्ध है। "आधार" आधारित भुगतान प्रणाली (AEPS) तथा राष्ट्रीय स्वचालित समाशोधन प्रणाली (NACH-CR) भी बैंक में पूर्व से लागू हैं। ग्राहकों को लेनदेन आधारित (Transaction Based) इन्टरनेट सुविधा प्रदान की जा चुकी है।

'जीवमिक्तिक प्रमाणन', रूपे ई-कॉमर्स, बिल भुगतान, 'लेप्स', 100 नये एटीएम, 35 कैश रिसाइक्लर, 50 स्वयम् पासबुक प्रिंटर, बैंक मित्रों को 2000 माइक्रोएटीएम (POS) वाणिज्यिक सस्थानों को 1000 मोबाइल- "पॉइन्ट ऑफ सेल" मशीनें प्रदान किया जाना प्रक्रियाधीन है।

यू.पी.आई., यू.एस.एस.डी., 'भीम', ग्रीन पिन व ग्राहकों को क्रेडिट कार्ड प्रदान किया जाना प्रक्रियाधीन है।

बैंक में समर्पित ई मेल सम्प्रेषण प्रणाली उपलब्ध है। बैंक द्वारा कनैक्टिविटी के वैकल्पिक रूप में अत्याधुनिक वी.पी.एन. तकनीक लागू की गयी है। यह नेटवर्क प्रबन्धन में अभिनव प्रयास है। इससे ग्राहक सेवा बेहतर हुई है।

21. एम.ओ.यू. में उपलब्धि

प्रायोजक बैंक के साथ निष्पादित समझौता ज्ञापन में निर्धारित विभिन्न लक्ष्यों के विरुद्ध निम्नानुसार उपलब्धि रही :

(राशि लाखों में)				
क्र.सं.	विवरण	एम.ओ.यू. लक्ष्य	उपलब्धि	उपलब्धि
1	जमाएं	1153000	1221499	105.94%
अ	— अल्प लागत जमा	599000	677462	113.10%
ब	— आवधिक जमा	554000	544037	98.20%
2	बकाया अग्रिम (सकल)	969700	899072	92.72%
3	ऋण वितरण	850000	962099	113.19%
अ	— प्रा.प्रा.क्षेत्र	750000	861976	114.93%
ब	— कृषि क्षेत्र	700000	791644	113.09%
4	जारी किये गये किसान क्रेडिट कार्ड (संख्या)	30000	35953	119.84%
5	स्वयं सहायता समूह ऋण वितरण (संख्या)	3000	3743	124.77%
6	साख जमा अनुपात	84.10%	73.60%	87.52%
7	उधार	150000	157433	104.96%
8	विनियोग	256837	294573	114.69%
अ	— एस.एल.आर.	255000	289636	113.58%
ब	— गैर एस.एल.आर.	1837	4937	268.75%
9	बैंकों के साथ जमाएं	151000	225448	149.30%
10	सकल एनपीए स्तर	355.00	416.29	-17.26 %
11	निवल एनपीए स्तर	177.20	154.86	114.40%
12	वसूली (जून 2016) प्रतिशत	82.00%	89.59%	109.26%
13	प्रति शाखा व्यवसाय	2666	2657	99.66%
14	प्रति स्टाफ व्यवसाय	606	651	107.43%
15	शुद्ध लाभ	130	101	77.69%
16	खोले गये नो-फ्रिल/एफ.आई. खातों की संख्या	40000	540856	1352%
17	नये खोले गये बचत खातों की संख्या	200000	863663	431.83%

बैंक ने वित्तीय वर्ष 2016-17 हेतु समझौता ज्ञापन के तहत निर्धारित लक्ष्यों के विरुद्ध कुल जमाओं, अल्प लागत जमाओं, कुल ऋण वितरण, प्राथमिकता प्राप्त क्षेत्र को ऋण वितरण, कृषि क्षेत्र को ऋण वितरण, किसान क्रेडिट कार्ड (संख्या), स्वयं सहायता समूह ऋण वितरण (संख्या), बकाया उधार, बकाया निवेश, एस.एल.आर. व गैर-एस.एल.आर., बैंकों के साथ जमाएं, निवल गैर निष्पादक आस्तियों, वसूली प्रतिशत, प्रति कार्मिक व्यवसाय, नए बचत एवं नो फ्रिल/एफ.आई. खातों के लक्ष्य अर्जित किये हैं।

22. अन्य पहल

अ. स्वयं सहायता समूह

बैंक ने सूक्ष्म वित्त को बढ़ावा देने के प्रयासों के अन्तर्गत चालू वित्तीय वर्ष में 7258 स्वयं सहायता समूहों का गठन किया है। साथ ही बैंक ने 3000 के लक्ष्य के विरुद्ध 3743 स्वयं सहायता समूहों को ऋण सहबद्ध कर 125 प्रतिशत उपलब्धि अर्जित की है।

स्वयं सहायता समूहों के गठन एवं ऋण सहबद्धता की क्षेत्रवार प्रगति निम्नानुसार है:

(राशि लाखों में)				
क्र. सं.	क्षेत्र	स्वयं सहायता समूह गठन	स्वयं सहायता समूह ऋण सहबद्धता	
		खाता	खाता	ऋण राशि
1	अलवर	303	223	115.50
2	बोसवाड़ा	1436	843	337.16
3	बारां	990	709	226.38
4	भरतपुर	446	296	101.20
5	भीलवाड़ा	849	399	390.61
6	चित्तौड़गढ़	654	244	129.37
7	चूरू	636	280	154.27
8	झुंझुनू	155	107	64.40
9	कोटा	1024	331	290.85
10	नीम का थाना	112	79	64.12
11	सवाईमाधोपुर	530	115	74.20
12	सीकर	123	117	57.32
	कुल	7258	3743	2005.38



ब. कृषक क्लब

बैंक के कृषक क्लबों की संख्या 1587 है। बैंक ने माननीय वित्त मंत्री द्वारा निर्धारित प्रति शाखा एक कृषक क्लब का स्तर पहले ही प्राप्त कर लिया है। कृषक क्लब का प्रति शाखा अनुपात 1.98 है।

क्षेत्रवार कृषक क्लबों की संख्या निम्नानुसार है :

क्र. सं.	क्षेत्र	31.03.2017 को बकाया
1	अलवर	106
2	बाँसवाड़ा	214
3	बारां	198
4	भरतपुर	87
5	भीलवाड़ा	139
6	चित्तौड़गढ़	158
7	चूरु	208
8	झुंझुनूं	58
9	कोटा	176
10	नीम का थाना	52
11	सवाईमाधोपुर	139
12	सीकर	52
	कुल	1587

स. किसान क्रेडिट कार्ड योजना

बैंक ने 30000 नये केसीसी जारी किये जाने के लक्ष्य के विरुद्ध 35953 नये केसीसी जारी किये हैं।

क्षेत्रवार प्रगति निम्नानुसार है :-

क्र. सं.	क्षेत्र	जारी किसान क्रेडिट कार्ड की संख्या
1	अलवर	3905
2	बाँसवाड़ा	1480
3	बारां	2512
4	भरतपुर	3196
5	भीलवाड़ा	2728
6	चित्तौड़गढ़	2072
7	चूरु	5002
8	झुंझुनूं	4130
9	कोटा	2255
10	नीम का थाना	2419
11	सवाईमाधोपुर	3241
12	सीकर	3013
	कुल	35953

नियमित पुनर्भुगतान करने वाले कृषकों को 3 प्रतिशत ब्याज अनुदान प्रोत्साहन के रूप में दिया जा रहा है तथा उक्त का दावा भारत सरकार से किया गया है। केसीसी धारकों को ₹50000/- तक व्यक्तिगत दुर्घटना बीमा सुरक्षा प्रदान की जा रही है। बीमा प्रीमियम की पूरी लागत बैंक द्वारा वहन की जा रही है।

द. एस.एम.ई./रिटेल लोन फैक्ट्रियां

एस.एम.ई क्षेत्र व बेहतर गुणवत्ता के ऋण प्रवाह, ग्राहकों की आवश्यकताओं की त्वरित पूर्ति, एक समान ऋण प्रणाली के विकास व ऋण उत्पादन हेतु ज्ञानान्तर को कम करने के उद्देश्य से वर्ष 2016-17 के दौरान सभी 12 क्षेत्रीय कार्यालयों पर एस.एम.ई./रिटेल लोन फैक्ट्रियों की स्थापना की गई। इन फैक्ट्रियों द्वारा 10 माह के कार्यकाल में ₹221.95 करोड़ का ऋण वितरण करवाया गया।

य. पी.एम.ई.जी.पी.

बैंक द्वारा 99 प्रस्तावों के तहत ₹846 लाख के ऋण स्वीकृत किये गये।

र. मुद्रा

₹13000 लाख के लक्ष्यों के विरुद्ध ₹22609 लाख के ऋण वितरित कर लक्ष्यों से 74% अधिक उपलब्धि अर्जित की गई।

23. ब्याज दरें

जमाओं एवं अग्रिमों पर ब्याज दरों को, बाजार परिदृश्य एवं क्षेत्र में हमारी प्रतिद्वन्द्विता के अनुरूप तथा निवल ब्याज मार्जिन बनाये रखने हेतु युक्तिसंगत बनाया गया है।

बैंक में 31.03.2017 को लागू ब्याज दरें निम्नानुसार हैं—

i. जमाओं पर ब्याज दरें

क. बचत बैंक जमा ब्याज दर— 4 प्रतिशत प्रति वर्ष

ख. आवधिक जमाओं पर ब्याज दर—

अवधि	ब्याज दर 15.02.2017से लागू ₹1.00 करोड़ से कम	ब्याज दर 15.02.2017से लागू ₹1.00 करोड़ एवं ज्यादा
7 दिन से 14 दिन तक	4.50 %	4.00 %
15 दिन से 45 दिन तक	4.50 %	4.00 %
46 दिन से 90 दिन तक	6.50 %	4.25 %
91 दिन से 180 दिन तक	6.50 %	4.75 %
181 दिन से 1 वर्ष से कम	6.75 %	4.75 %
1 वर्ष निश्चित	7.25 %	5.00 %
1 वर्ष से अधिक परन्तु 2 वर्ष से कम	7.00 %	5.00 %
2 वर्ष एवं अधिक परन्तु 3 वर्ष से कम	6.85 %	5.00 %
3 वर्ष निश्चित	6.85 %	5.00 %
3 वर्ष से अधिक परन्तु 5 वर्ष से कम	6.50 %	5.00 %
5 वर्ष एवं अधिक परन्तु 8 वर्ष से कम	6.50 %	5.00 %
8 वर्ष एवं अधिक परन्तु अधिकतम 10 वर्ष तक	6.50 %	5.00 %
कर बचत योजना	6.50 %	
5 वर्ष एवं अधिक परन्तु 10 वर्ष तक		
एनआरई जमायें		
अवधि (एनआरई जमायें)	ब्याज दर 15.02.2017 से लागू	
1 वर्ष निश्चित	7.25 %	
1 वर्ष से अधिक परन्तु 2 वर्ष से कम	7.00 %	
2 वर्ष एवं अधिक परन्तु 3 वर्ष से कम	6.85 %	
3 वर्ष निश्चित	6.85 %	
3 वर्ष से अधिक परन्तु 5 वर्ष तक	6.50 %	

वरिष्ठ नागरिकों को 0.60 प्रतिशत अतिरिक्त ब्याज दिया जा रहा है।

ii. अग्रिमों पर ब्याज दरें

क्र. सं.	ऋण का प्रकार	ब्याज दर 10.10.2016 से लागू
1	कृषि क्षेत्र	
अ	अल्पकालीन ऋण (केसीसी इत्यादि)	
i	₹50,000/- तक	बीपीएलआर-3.50%=11.00 %
ii	₹50,000 से अधिक एवं ₹2.00 लाख तक	बीपीएलआर-2.50%=12.00 %
iii	₹2.00 लाख से अधिक परन्तु ₹3.00 लाख तक	बीपीएलआर-2.00%=12.50 %
iv	₹3.00 लाख से अधिक परन्तु ₹5.00 लाख तक	बीपीएलआर-2.00%=12.50 %
v	₹5.00 लाख से अधिक परन्तु ₹10.00 लाख तक	बीपीएलआर-2.00%=12.50 %
vi	₹10.00 लाख से अधिक परन्तु ₹25.00 लाख तक	बीपीएलआर-2.00%=12.50 %
vii	₹25.00 लाख से अधिक	बीपीएलआर-2.00%=12.50 %
ब	मध्यकालीन / दीर्घकालीन ऋण (सहायक गतिविधियों तथा अप्रत्यक्ष कृषि ऋणों सहित)	
i	₹50,000/- तक	बीपीएलआर-2.50%=12.00 %
ii	₹50,000 से अधिक एवं ₹2.00 लाख तक	बीपीएलआर-2.50%=12.00 %
iii	₹2.00 लाख से अधिक परन्तु ₹3.00 लाख तक	बीपीएलआर-1.50%=13.00 %
iv	₹3.00 लाख से अधिक परन्तु ₹5.00 लाख तक	बीपीएलआर-1.50%=13.00 %
v	₹5.00 लाख से अधिक परन्तु ₹10.00 लाख तक	बीपीएलआर-1.50%=13.00 %
vi	₹10.00 लाख से अधिक परन्तु ₹25.00 लाख तक	बीपीएलआर-2.00%=12.50 %
vii	₹25.00 लाख से अधिक	बीपीएलआर-2.00%=12.50 %
स	फार्म यंत्रीकरण (ट्रैक्टर एवं अन्य कृषि उपकरण)	उपरोक्त 1 ब अनुसार
द.	कृषक वाहन	उपरोक्त 1 ब अनुसार
	दुपहिया वाहन	
	चौपहिया/जीप/ बहुउपयोगी वाहन	बीपीएलआर-4.50%=10.00 %
य	कृषक मित्र योजना (स्वैप ऋण योजना)	बीपीएलआर-2.50%=12.00 %
र	सरल कृषि	बीपीएलआर-2.50%=12.00 %
	अधिविकर्ष	बीपीएलआर -0.50%= 14.00 %
2	अकृषि क्षेत्र	
i	₹50,000/- तक	बीपीएलआर-2.50%=12.00 %
ii	₹50,000/- से अधिक एवं ₹ 2.00 लाख तक	बीपीएलआर-2.00%=12.50 %
iii	₹2.00 लाख से अधिक एवं ₹ 5.00 लाख तक	बीपीएलआर-2.00%=12.50 %
iv	₹5.00 लाख से अधिक एवं ₹ 25.00 लाख तक	बीपीएलआर-2.00%=12.50 %
v	₹25.00 लाख से अधिक	बीपीएलआर-2.00%=12.50 %
3	सरल व्यापार	
i	₹50,000/- तक	बीपीएलआर-2.50%=12.00 %
ii	₹50,000/- से अधिक एवं ₹2.00 लाख तक	बीपीएलआर-2.00%=12.50 %
iii	₹2.00 लाख से अधिक एवं ₹ 5.00 लाख तक	बीपीएलआर-2.00%=12.50 %
iv	₹5.00 लाख से अधिक	बीपीएलआर-2.50%=12.00 %
4	गोदाम रसीद (CMA प्रमार के अतिरिक्त) के विरुद्ध ऋण	बीपीएलआर-4.00%=10.50 %
5	स्वयं सहायता समूह	
i	₹ 50,000/- तक	बीपीएलआर-2.00%=12.50 %
ii	₹50,000/- से अधिक एवं ₹2.00 लाख तक	बीपीएलआर-2.00%=12.50 %
iii	₹ 2.00 लाख से अधिक	बीपीएलआर-2.00%=12.50 %
6	जनरल क्रेडिट कार्ड	बीपीएलआर-0.50%=14.00 %
7	जनता को वाहन ऋण	
i	चौपहिया वाहन	बीपीएलआर-4.90%=9.60 %
ii	पुराना चौपहिया वाहन	बीपीएलआर-4.75%=10.50 %
iii	दुपहिया वाहन	बीपीएलआर-1.50%=13.00 %
8	आवास ऋण (जनता)	
i	₹10 लाख तक	बीपीएलआर-4.85%=9.65 %
ii	₹10 लाख से अधिक	बीपीएलआर-5.00%=9.50 %
9	आवास ऋण - मरम्मत / नवीनीकरण (जनता)	
i	5 वर्ष तक के पुनर्मुग्तान वाले ऋण	बीपीएलआर-4.00%=10.50 %
ii	5 वर्ष से अधिक लेकिन 10 वर्ष तक के पुनर्मुग्तान वाले ऋण	बीपीएलआर-4.00%=10.50 %
iii	10 वर्ष से अधिक के पुनर्मुग्तान वाले ऋण	बीपीएलआर-4.00%=10.50 %
10	शैक्षणिक ऋण	
i	₹2.00 लाख तक	बीपीएलआर-1.75%=12.75 %
ii	₹2.00 लाख से अधिक एवं ₹4.00 लाख तक	बीपीएलआर-1.75%=12.75 %
iii	₹4.00 लाख से अधिक एवं ₹7.50 लाख तक	बीपीएलआर-1.75%=12.75 %
iv	₹7.50 लाख से अधिक	बीपीएलआर-1.75%=12.75 %
11	सम्पत्ति ऋण (आवधिक ऋण / अधिविकर्ष)	
i	सम्पत्ति विरुद्ध	बीपीएलआर=14.50 %
ii	प्रीमियम सम्पत्ति	बीपीएलआर-1.00%=13.50 %
12	वैयक्तिक ऋण/उपभोक्ता ऋण	
i	सुलभ	बीपीएलआर+0.50%=15.00 %
ii	प्रीमियम सुलभ	बीपीएलआर-1.50%=13.00 %

13	एनएससी/केवीपी/एलआईसी के विरुद्ध ऋण	
i	जनता के लिए	बीपीएलआर-0.50%=14.00 %
ii	स्टाफ के लिए	केवीपी/एलआईसी बीपीएलआर-1.00%=13.50 % एनएससी पर देय ब्याज दर से 1% प्रतिशत अधिक
14	बैंक जमाओं के विरुद्ध ऋण	
i	जनता के लिए (आवधिक ऋण / अधिविकर्ष)	देय ब्याज दर से 1.00 % अतिरिक्त
ii	स्टाफ के लिए	
	अ) ₹3.00 लाख तक	देय ब्याज दर से 1.00 % अतिरिक्त
	ब) ₹3.00 लाख से अधिक	देय ब्याज दर से 1.00 % अतिरिक्त
iii	तृतीय पक्ष की जमा के विरुद्ध	देय ब्याज दर से 2 % अतिरिक्त
15	अस्थायी अधिविकर्ष	बैंक की अधिकतम ब्याज दर से 2 % अतिरिक्त

अग्रिमों पर ब्याज दर बीपीएलआर से लिंक है। वर्तमान में हमारी बीपीएलआर 14.50 % है।

24. गैर निधिगत एवं शुल्क आधारित व्यवसाय

वर्ष के दौरान बैंक में निम्न गैर निधिगत व्यवसाय एवं शुल्क आधारित गतिविधियां परिचालित रहीं—

अ. बैंक का नेशनल इश्योरेंस कम्पनी लिमिटेड के साथ सामान्य बीमा व प्रधानमन्त्री सुरक्षा बीमा योजना हेतु करार है।

ब. बैंक का इण्डियाफर्स्ट लाइफ इश्योरेंस कम्पनी लि. के साथ जीवन बीमा व प्रधानमन्त्री जीवन ज्योति बीमा योजना हेतु भी करार है। जो बैंक की लाभप्रदता बढ़ाने में सहायक हुआ है।

स. ग्राहकों को अतिरिक्त सुविधा के रूप में, बैंक की 131 शाखाओं में लॉकर सुविधा उपलब्ध करवाई गई है। जिससे किराये के रूप में ₹73.63 लाख प्राप्त हुये हैं।

द. बैंक, निष्पादन गारंटी जारी करने का व्यवसाय भी कर रहा है। जो बैंक की लाभप्रदता को ₹16.42 लाख की राजस्व वृद्धि के साथ बढ़ाने में सहायक हुआ है।

बैंक द्वारा बीमा एवं अटल पेन्शन योजना से कमीशन के रूप में ₹299.45 लाख का राजस्व प्राप्त किया गया है।

25. मानव संसाधन विकास

मानव संसाधन हमारी संस्था की महत्वपूर्ण पूंजीगत आस्ति है। अतः बैंक का ध्यान संस्था की दीर्घकालीन आवश्यकताओं और स्टाफ के व्यक्तिगत कैरियर लक्ष्य की पूर्ति हेतु प्रशिक्षण द्वारा कार्मिकों के विकास पर केन्द्रित है।

बैंक स्टाफ द्वारा एच.आर.ओ.एम.एस. सॉफ्टवेयर का निर्माण किया गया है। जिस के माध्यम से स्टाफ को विस्तृत कार्मिक सूचनाएं ऑनलाइन उपलब्ध होंगी। इस सॉफ्टवेयर के माध्यम से ही, केन्द्रीकृत व्यवस्था के तहत स्टाफ के खातों में प्रति माह वेतन जमा किया जाता है।

बैंक ने 86 अधिकारी (स्केल-II), 177 अधिकारी (स्केल-I) एवं 394 कार्यालय सहायक (बहुउद्देश्यीय) के पदों हेतु नियुक्ति प्रक्रिया



सम्पन्न की है। आईबीपीएस द्वारा बैंक को आवंटित सूची में से 84 अधिकारी (स्केल-II), 175 अधिकारी (स्केल-I) एवं 353 कार्यालय सहायक (बहुप्रयोजन) आवंटित किये हैं।

स्टाफ के क्षमता निर्माण हेतु बैंक का अपना प्रशिक्षण केन्द्र, सीकर में स्थित है।

बैंक द्वारा प्रशिक्षण केन्द्र सीकर में दिशामान, पुनःचर्या, नेतृत्व, सम्प्रेषण एवं टीम निर्माण, विकास सह प्रवेशण प्रशिक्षण कार्यक्रम, एम.एस.एम.ई. वित्तपोषण, ग्राहक सेवा एवं व्यवसाय विकास, प्रबन्धकीय विकास कार्यक्रम आयोजित किये गये। बैंक के नवपदोन्नत अधिकारियों के अतिरिक्त विभागीय जांच विषय पर अनुशासनिक प्राधिकारियों, जांच अधिकारियों एवं प्रस्तुतकर्ता अधिकारियों हेतु दिशामान कार्यक्रम आयोजित किये गये।

स्टाफ को बाह्यप्रशिक्षण संस्थान जैसे-बैंकर ग्रामीण विकास संस्थान, लखनऊ, कृषि बैंकिंग महाविद्यालय, भारतीय रिजर्व बैंक, पुणे एवं स्टाफ ट्रेनिंग कालेज (बैंक ऑफ बड़ौदा) अहमदाबाद के लिए नामित किया गया है।

अनुसूचित जाति एवं जनजाति के अधिकारियों (स्केल-I एवं II), कार्यालय सहायकों एवं कार्यालय परिचारकों को पदोन्नति परीक्षा पूर्व प्रशिक्षण प्रदान किया गया।

दिनांक 31.03.2017 को स्टाफ की श्रेणीवार स्थिति एवं वर्ष के दौरान प्रदत्त प्रशिक्षण का विवरण निम्नानुसार है-

क्र. सं.	श्रेणी	कुल स्टाफ	कुल में से अनु.जा./ज.जा.		वर्ष के दौरान प्रशिक्षण	उक्त में से अनु.जा./ज.जा.	
			संख्या	(%)		संख्या	(%)
1	अधिकारी	1838	459	24.97	787	201	25.54
2	लिपिक वर्ग	1001	348	34.76	342	119	34.80
3	अधीनस्थ स्टाफ	418	94	22.49	76	16	21.05
	योग	3257	901	27.66	1205	336	27.88

बैंक, नियामकों यथा भारत सरकार, भारतीय रिजर्व बैंक, नाबार्ड एवं प्रायोजक बैंक द्वारा जारी दिशानिर्देशों के अनुरूप सभी वर्गों के स्टाफ की जीविका प्रगति हेतु उत्कट है।

बैंक एससी/एसटी कर्मचारियों के सम्बन्ध में नियामकों द्वारा जारी सभी दिशानिर्देशों की पालना कर रहा है। बैंक ने सम्पर्क अधिकारी की नियुक्ति की है और एससी/एसटी कर्मचारियों का अद्यतन रोस्टर तैयार किया गया है। नियामकों द्वारा जारी दिशानिर्देशों के अनुरूप एससी/एसटी कल्याण परिषद के साथ एक बैठक आयोजित की गई।

26. वित्तीय समावेशन

प्रधानमंत्री जन-धन योजना के लक्ष्यों के अनुरूप, बैंक सेवाओं से वंचित जन साधारण को, वहन करने योग्य लागत पर वित्तीय सेवाएं उपलब्ध करवाते हुए, बैंकिंग तन्त्र से जोड़ने हेतु बैंक सभी प्रयास कर रहा है।

बैंक द्वारा अपने कार्यक्षेत्र के सभी परिवारों (Households) को बैंकिंग सेवाएं सुलभ करवाते हुए कवरेज प्रदान किया गया है।

दिनांक 15.08.2014 को प्रधानमंत्री जन-धन योजना लागू किये जाने के बाद से इस योजना के तहत 27 लाख खाते खोले गये हैं, जिन में से 4.06 लाख खाते, इस वर्ष खोले गये। बैंक में दिनांक 31.03.2017 को नोफ्रिल/एफ.आई. खातों की संख्या 41.08 लाख है।

बैंक को आवंटित समस्त 1942 उप सेवा क्षेत्रों में बैंकिंग सुविधाएं उपलब्ध करवा दी गई हैं। हमारे द्वारा 441 उप सेवा क्षेत्रों (SSA) को शाखाओं द्वारा एवं शेष 1501 एसएसए को बैंक मित्रों के माध्यम से सेवाएं प्रदान की जा रही हैं। ई-मित्रों को अतिरिक्त बीसी के रूप में नियुक्त किया जाता है।

आलोच्य अवधि के दौरान 849 नये बी.सी. को सम्मिलित करने के पश्चात सक्रिय बैंक मित्रों की संख्या 2350 हो गई है, जिन में 56 "बैंक सखी" भी हैं, जिन्हें माइक्रो एटीएम उपलब्ध करवाये गये हैं।

प्रधानमंत्री जनधन योजना के तहत खोले गये बचत खातों में बैंक द्वारा वर्षान्त पर 80.48 प्रतिशत खातों में आधार सीडिंग किया गया है।

बैंक शाखाओं द्वारा वर्ष के दौरान 7558 चौपालों का आयोजन कर भारतीय रिजर्व बैंक द्वारा निर्धारित 'एक चौपाल प्रति ग्रामीण शाखा' के मानदण्ड की पालना की गई है। इस के अतिरिक्त वित्तीय साक्षरता सलाहकारों द्वारा 2379 चौपालों व 378 डिजिटल वित्तीय साक्षरता जागरूकता कार्यक्रमों का आयोजन किया गया।

एटीएम वाहन, मुद्रा रथ द्वारा वित्तीय व डिजिटल साक्षरता के प्रचार-प्रसार हेतु 662 गावों का भ्रमण किया गया।

सामाजिक सुरक्षा योजनाओं के तहत बैंक द्वारा निम्नानुसार प्रगति की गई है-

- प्रधानमंत्री जीवन ज्योति बीमा योजना —106924 नामांकन
- प्रधानमंत्री सुरक्षा बीमा योजना —445945 नामांकन
- अटल पेन्शन योजना —वर्ष के दौरान 42606 (लक्ष्यों की 119% प्राप्ति) (कुल नामांकन-45606)

27. सौर ऊर्जा परियोजना

हमारी 53 शाखाएं कम्प्यूटर एवं कम्प्यूटर से जुड़े उपकरण चलाने हेतु सौर ऊर्जा का उपयोग कर रही हैं।

28. राष्ट्रीय बैंक व आंतरिक निरीक्षण

बैंक के प्रधान कार्यालय का निरीक्षण विभाग, शाखाओं द्वारा बैंक की नीतियों, पद्धतियों एवं कार्य प्रणालियों की अनुपालना सुनिश्चित करता है। आंतरिक नियन्त्रण के संदर्भ में, नाबार्ड, भारत सरकार, प्रायोजक बैंक एवं निदेशक मण्डल की ऑडिट कमेटी से प्राप्त दिशानिर्देश, परिचालन इकाईयों को प्रसारित किये गये। निरीक्षण विभाग इन निर्देशों की अनुपालना हेतु निगरानी करता है।

वर्ष के दौरान 709 शाखाओं का निरीक्षण किया गया। शाखा निरीक्षण अनवरत आधार पर किया जाता है।

जोखिम श्रेणीकरण के अनुसार गत दो वर्षों के दौरान 'रेटिंग' निम्नानुसार है—

वर्ष	निम्न	मध्यम	उच्च
2015-16	307	286	14
2016-17	504	196	9

“परिचालनात्मक दक्षता संवर्धन” के लिए नाबार्ड के दिशानिर्देशानुसार निदेशक मण्डल की ऑडिट कमेटी का गठन किया गया है। वर्ष के दौरान कमेटी की 4 बैठकें आयोजित की गईं।

आन्तरिक लेखा/निरीक्षण की, प्रबन्धकीय साधन के रूप में, गुणवत्ता एवं प्रभावशीलता बढ़ाने हेतु प्रधान कार्यालय स्तर पर ऑडिट कमेटी का गठन किया गया। वर्ष के दौरान इस कमेटी की नियमित बैठकें आयोजित की गईं।

29. सतर्कता प्रकोष्ठ

प्रधान कार्यालय में सतर्कता प्रकोष्ठ कार्य कर रहा है, जिसके प्रमुख बैंक ऑफ बड़ौदा से हमारे बैंक में प्रतिनियुक्त मुख्य प्रबन्धक हैं। सतर्कता प्रकोष्ठ द्वारा सभी प्रकार की अनुशासनात्मक कार्यवाहियों सतर्कता, गैर— सतर्कता (वित्तीय) व गैर— सतर्कता (गैर—वित्तीय), का आरम्भ से तार्किक अन्त तक संचालन किया जाता है।

बैंक गबन की घटनाओं को न्यूनतम करने हेतु निवारक सतर्कता कार्यप्रणाली को बढ़ावा देता है। बैंक ने शाखाओं का निवारक सतर्कता अंकेक्षण, पहले ही शुरू कर दिया है और यह बैंक के अंकेक्षण अधिकारियों एवं क्षेत्रीय कार्यालयों एवं प्रधान कार्यालय में पदस्थापित वरिष्ठ अधिकारियों द्वारा किया जा रहा है। स्टाफ में जागरूकता लाने एवं गबन, दुर्विनियोजन, व्यपहरण, डकैती, लूट, चोरी एवं संधमारी की घटनाओं को न्यूनतम रखने हेतु, निवारक सतर्कता विषय से सम्बन्धित परिपत्र समय-समय पर जारी किये जाते हैं।

निवारक सतर्कता, अन्वेषण तकनीक तथा विभागीय जाँच पर आधारित प्रशिक्षण तथा कार्यशालाएँ आयोजित की जाती हैं। सतर्कता जागरूकता सप्ताह के दौरान स्टाफ को धोखाधड़ी रोकने की सचेतता लाने के लिए विभिन्न कार्यक्रम आयोजित किये जाते हैं। सतर्कता प्रकोष्ठ सभी अधिकारियों की सम्पत्ति एवं देयताओं की विवरणी प्राप्ति तथा जाँच सुनिश्चित करता है। ‘विमुद्रीकरण’ के दौरान सभी शाखाओं का सतत अनुश्रवण करते हुए कदाचार की घटनाओं पर प्रभावी नियन्त्रण रखा गया।

निवारक सतर्कता, नीतियों एवं कार्य प्रणालियों की अनुपालना एवं धोखाधड़ी की जाँच हेतु बैंक में “फ्रॉड रिस्क ग्रुप”, “फ्रॉड इन्वेस्टिगेशन एवं मॉनिटरिंग कमेटी”, “आन्तरिक परामर्शदात्री समिति” एवं ₹ 20.00 लाख एवं अधिक के गबन मामलों की समीक्षा एवं अनुवर्तन हेतु बोर्ड की विशेष समिति का प्रधान कार्यालय स्तर पर गठन किया गया है।

बैंक द्वारा गठित “सतर्कता समिति”, निलम्बन के मामलों, प्राप्त शिकायतों के मामले में प्रगति व निरीक्षण प्रतिवेदनों से ज्ञात गम्भीर अनियमितताओं व स्टाफ के विरुद्ध कार्रवाई की समीक्षा करती है।

सतर्कता प्रकोष्ठ गबन सम्बन्धी विवरणी (FMS) का नाबार्ड को “ऑनलाइन” प्रस्तुत किया जाना सुनिश्चित करता है।

30. निवल मूल्य एवं पूंजी पर्याप्तता अनुपात

दिनांक 31.03.2017 को बैंक की नेटवर्थ ₹921.06 करोड है, जबकि 31.03.2016 को नेटवर्थ ₹819.95 करोड थी।

बैंक का पूंजी पर्याप्तता अनुपात 31.03.2017 को 10.10% रहा, जबकि 31.03.2016 को 10.20% रहा था।

31. निदेशक मण्डल की बैठक

कैलेण्डर वर्ष के दौरान निदेशक मण्डल की छः बैठकों का आयोजन किया गया। निदेशक मण्डल द्वारा बैंक की कार्यकुशलता एवं कार्य निष्पादन में सुधार हेतु कार्यप्रणाली एवं प्रगति की समीक्षा की गई।

निदेशक मण्डल में निम्न परिवर्तन हुए —

अ. श्री एस.के.अरोड़ा, महाप्रबन्धक, बैंक ऑफ बड़ौदा, राजस्थान अंचल, के स्थान पर श्री नवीन चन्द्र उप्रेती, महाप्रबन्धक, बैंक ऑफ बड़ौदा, राजस्थान अंचल द्वारा प्रायोजक बैंक के नामिति के रूप में कार्यग्रहण किया गया।

ब. श्री राजेश कुमार चौहान, मुख्य कार्यकारी अधिकारी, जिला परिषद, अजमेर के स्थान पर श्री सूरज प्रकाश मोगा, लेखाधिकारी द्वारा राजस्थान सरकार के नामिति के रूप में कार्यग्रहण किया गया। वर्ष के दौरान ही श्री सूरज प्रकाश मोगा, लेखाधिकारी के स्थान पर श्री मनोज कुमार शर्मा, लेखाधिकारी द्वारा कार्यभार संभाला गया।

स. श्री देवकी नन्दन शर्मा, उप महाप्रबन्धक, बैंक ऑफ बड़ौदा, अजमेर क्षेत्र के स्थान पर श्री महेन्द्र सिंह महनोट, उप महाप्रबन्धक, बैंक ऑफ बड़ौदा, अजमेर क्षेत्र द्वारा प्रायोजक बैंक नामिति के रूप में कार्यग्रहण किया गया।

द. श्री अशोक कुमार, उप महाप्रबन्धक, भारतीय रिजर्व बैंक, के स्थान पर श्री राम कुमार सिंह, उप महाप्रबन्धक, भारतीय रिजर्व बैंक द्वारा कार्यग्रहण किया गया।



य. भारत सरकार द्वारा नामित दो निदेशकों, श्री भरत मारन व श्री जय प्रकाश सैनी का, वर्ष 2016-17 के दौरान कार्यकाल पूर्ण हुआ। दोनों पद रिक्त हैं।

बैंक का निदेशक मण्डल, प्रायोजक बैंक, बैंक ऑफ बड़ौदा

निदेशक मण्डल, सभी निदेशकों से प्राप्त बहुमूल्य सुझावों के लिए प्रशंसा करता है, जिनके कारण बैंक विभिन्न मानदण्डों पर संतोषजनक प्रगति दर्ज करने में सफल हुआ।

अभिस्वीकृतियां

भारत सरकार, भारतीय रिजर्व बैंक, राष्ट्रीय बैंक, राज्य सरकार, विभिन्न जिला प्राधिकारियों और प्रायोजक बैंक, बैंक ऑफ बड़ौदा द्वारा बैंक के विकास हेतु दिए गये बहुमूल्य मार्गदर्शन, निरन्तर सहयोग हेतु निदेशक मण्डल, आभार प्रकट करता है।

निदेशक मण्डल ग्राहकों एवं सभी शुभचिन्तकों को उनके निरन्तर संरक्षण एवं सहयोग के लिए हार्दिक धन्यवाद देते हुए प्रसन्नता का अनुभव करता है।

ANNUAL REPORT OF THE BOARD OF DIRECTORS FOR 2016-17

The Board of Directors of Baroda Rajasthan Kshetriya Gramin Bank, Head Office, Ajmer, have pleasure in presenting the fifth Annual Report, along with Audited Financial Statements and Auditors' Report on working results and activities, for the year ended 31st March, 2017, under section 20 of the Regional Rural Bank Act, 1976.

1. Background

Baroda Rajasthan Kshetriya Gramin Bank (Sponsored by Bank of Baroda) was established by Central Government in exercise of the powers conferred by sub section (1) of section 23A of the Regional Rural Bank Act, 1976 (21 of 1976) by issuing Gazette Notification No. F No. 7/9/2011-RRB dated 01-01-2013, by amalgamating 3 Regional Rural Banks viz. Baroda Rajasthan Gramin Bank, Hadoti Kshetriya Gramin Bank and Rajasthan Gramin Bank, Sponsored by Bank of Baroda, Central Bank of India and Punjab National Bank respectively.

The Head Office of the Bank is at Ajmer and its 12 Regional Offices are at Alwar, Banswara, Baran, Bharatpur, Bhilwara, Chittorgarh, Churu, Jhunjhunu, Kota, Neem ka Thana, Sawaimadhopur and Sikar.

The operational area of the Bank is in 21 districts of Rajasthan viz. Ajmer, Alwar, Banswara, Baran, Bharatpur, Bhilwara, Bikaner, Bundi, Chittorgarh, Churu, Dausa, Dholpur, Dungarpur, Jhalawar, Jhunjhunu, Karauli, Kota, Pratapgarh, Sawaimadhopur, Sikar and Tonk.

Bank is having largest network of branches and area of operation amongst RRBs functioning in the State of Rajasthan and second highest among all banks in the state. It has largest number of rural branches in the State among all banks.

Region wise inclusion of Districts is as under:

Sr. No.	Name of Region	Districts
1.	Alwar	Alwar
2.	Banswara	Banswara, Dungarpur & Pratapgarh
3.	Baran	Baran and Jhalawar
4.	Bharatpur	Bharatpur, Dholpur and Karauli
5.	Bhilwara	Ajmer and Bhilwara
6.	Chittorgarh	Bundi and Chittorgarh
7.	Churu	Churu and Bikaner
8.	Jhunjhunu	Jhunjhunu
9.	Kota	Kota and Bundi
10.	Neem ka Thana	Jhunjhunu and Sikar
11.	Sawaimadhopur	Sawaimadhopur, Dausa and Tonk
12.	Sikar	Sikar

2. Branch Network

The Bank has been extending its services through 798 branches and 2350 Bank Mitras (Business Correspondants) in 21 districts spread in the State of Rajasthan.

During the period under review, pursuing the objective of "Serving the Unserved Society", Bank has opened 42 new branches, out of which 31 have been opened at 'Unbanked' centers, as under-

Sr. No.	Branch	District	Region	Date of opening
1.	Sawaimadhopur city	Sawaimadhopur	Sawaimadhopur	20.06.2016
2.	Mirzapur, Gangapur city	Sawaimadhopur	Sawaimadhopur	21.06.2016
3.	Jameetpura	Bundi	Kota	28.06.2016
4.	Alsisar	Jhunjhunu	Jhunjhunu	30.06.2016
5.	Khudaniya	Jhunjhunu	Jhunjhunu	30.06.2016
6.	Bakra	Jhunjhunu	Jhunjhunu	30.06.2016
7.	Narodra	Sikar	Sikar	30.06.2016
8.	Rohal	Sikar	Sikar	30.06.2016
9.	Dansroli	Sikar	Sikar	30.06.2016
10.	Katkar	Karauli	Bharatpur	15.07.2016
11.	Kotra Dhahar	Karauli	Bharatpur	15.07.2016
12.	Sop	Karauli	Bharatpur	25.07.2016
13.	Khedi	Karauli	Bharatpur	26.07.2016
14.	Gothra	Alwar	Alwar	27.07.2016
15.	Hazipur	Alwar	Alwar	27.07.2016
16.	Suket	Kota	Kota	29.07.2016
17.	Mohcha	Sawaimadhopur	Sawaimadhopur	01.08.2016
18.	Khakhla	Bhilwara	Bhilwara	01.08.2016
19.	Motras	Bhilwara	Bhilwara	01.08.2016
20.	Peethampuri	Sikar	Neemka Thana	02.08.2016
21.	Peepli	Jhunjhunu	Jhunjhunu	10.08.2016
22.	Danta Ramgarh	Sikar	Sikar	10.08.2016
23.	Dooni	Tonk	Sawaimadhopur	15.09.2016
24.	Raiyatunda	Churu	Churu	21.09.2016
25.	Meharirajviyan	Churu	Churu	26.09.2016
26.	Mugana	Chittorgarh	Chittorgarh	30.09.2016
27.	Peepliya Chauraha	Jhalawar	Baran	01.10.2016
28.	Kalwas	Churu	Churu	03.10.2016
29.	Neemrana	Alwar	Alwar	05.10.2016
30.	Gumanpura	Kota	Kota	06.10.2016
31.	Govindpura	Sikar	Neemka Thana	19.10.2016
32.	Hod	Sikar	Neemka Thana	19.10.2016
33.	Ajeetgarh	Jhunjhunu	Jhunjhunu	28.10.2016
34.	Siriyasar Kalan	Jhunjhunu	Jhunjhunu	28.10.2016
35.	Dairy Choraha, Mahukala	Sawaimadhopur	Sawaimadhopur	19.11.2016
36.	Mini Sachivalay, Jhalawar	Jhalawar	Baran	01.12.2016
37.	Parewara	Churu	Churu	03.12.2016
38.	Pandoli Station [Centre Pandoli]	Chittorgarh	Chittorgarh	14.12.2016
39.	Bibipur Chhota	Sikar	Sikar	28.12.2016
40.	Netarwas	Sikar	Sikar	28.12.2016
41.	Karawan	Jhalawar	Baran	06.02.2017
42.	Shivaji Park, Alwar	Alwar	Alwar	10.02.2017



Region wise position of existing Branches is as under:

Sr. No.	Region	No. of Districts served	No. of Branches	Branches located at Centres			
				Rural	Semi Urban	Urban	Metro
1	Alwar	1	75	55	16	4	-
2	Banswara	3	62	53	7	2	-
3	Baran	2	62	41	16	5	-
4	Bharatpur	3	73	46	19	8	-
5	Bhilwara	2	80	52	13	15	-
6	Chittorgarh*	2	62	48	9	5	-
7	Churu	2	79	58	17	4	-
8	Jhunjhunu	1	68	50	16	2	-
9	Kota*	2	57	35	9	-	13
10	Neem ka Thana*	2	58	43	15	-	-
11	Sawaimadhopur	3	64	45	13	6	-
12	Sikar	1	58	48	7	3	-
	Total	21	798	574	157	54	13

* Some Districts are Covered in more than one Regional office

3. Share Capital

As per the provisions of sub-section (2) of section 1 of the Regional Rural Banks (Amendment) Act, 2015 (14 of 2015), we have been authorized to increase our authorized share capital to the extent of ₹ 2000 Cr. comprising of ₹200 Cr. shares of ₹10.00 each.

Issued and Paid up capital of the Bank is ₹309.34 Cr. divided into 30,93,37,980 shares of ₹10 each.

The Bank's share capital is jointly owned by Govt. of India, Bank of Baroda and Govt. of Rajasthan, in proportion of 50:35:15 respectively. Thereby share of GoI is ₹154.67 Cr., share of the Sponsor Bank is ₹108.27 Cr. and that of GoR is ₹46.40 Cr.

4. Profit

Bank's Net Profit as well Operating Profit has risen by 127 % and 27 % respectively.

During the fiscal 2016-17, Bank has posted a Gross Profit of ₹ 218.98 Cr. and Net Profit of ₹ 101.11 Cr. Bank's Net Profit was ₹ 44.50 Cr. during the fiscal 2015-16.

5. Business Levels

The total business of the bank as on 31.03.2017 has reached to the level of ₹21205.71 Cr. with absolute growth of ₹3143.51 Cr., which shows an increase of 17.40% in the total business, over the previous year.

(₹ in lacs)

Parameters	As on 31.03.17	As on 31.03.16
Deposits	1221499	998182
Advances	899072	808038
Total Business	2120571	1806220

6. Deposits

Category wise position of deposits is as under:

(₹ in Lac)

Sr. No.	Category	As on 31-03-17		Deposit Mix %	As on 31-03-16		Deposit Mix %
		Account	Amount		Account	Amount	
1	Current Deposits	44653	24444	2.00	38576	13313	1.33
2	Savings Deposits	6912353	653018	53.46	6371166	503294	50.42
3	Term Deposits	459276	544037	44.54	451960	451575	48.25
4	Total	7416282	1221499	100	6861702	998182	100

7. Borrowings/Refinance

Bank, with a view to augment liquidity & recycling of funds, has obtained sanction of Short-term refinance of ₹929 Cr. and Medium term refinance of ₹338.80 Cr., from NABARD during the year. The increased liquidity has been judiciously deployed for credit disbursements. The rate of interest on refinance ranges between 2.00% to 10.25%. The cost of borrowings works out to 6.00%.

Bank has also met its obligations towards repayment of refinance to NABARD and there has been no occasion of default.

Scheme-wise position of refinance is as under:

(₹ in lacs)

Sr. No.	Institution/ Scheme	Limit sanctioned during the year	With draws during the year	Re payment during the year	Out standing as on 31.03.17
A	NABARD				
1	Short Term (SAO)	92900	92900	85000	92900
2	Short Term (OSAO)	-	-	-	-
3	Medium Term (Schematic)	33880	33880	12370	64464
4	Medium Term (Non Schematic)	-	-	-	-
5	Liquidity Support				
6	Others	0	0	0	0
Total A		126780	126780	97370	157364
B.	Sponsor Bank				
1	Short Term (SAO)	-	-	-	-
2	Line of Credit	-	-	-	-
3	Short Term (OSAO)	-	-	-	-
4	Medium Term (Schematic)	-	-	-	-
5	Medium Term (Non Schematic)	-	-	-	-
6	Others	-	-	-	-
Total B		-	-	-	-
Grand Total A + B		126780	126780	97370	157364

8. Cash and Balances with Banks

Position of average cash balance is as under:

(₹ in lac)

Sr. No.	Year	Average Cash Balance	Average Deposits	Average Cash as % to average deposits
1	2015-16	4970	934686	0.53
2	2016-17	16133	1123986	1.44

Average cash balance increased substantially mainly due holding of SBNs (Special Bank Notes) during Demonetisation. Position of balance in current account with Reserve Bank of India, Sponsor Bank and other banks and interest earned thereon, is as under:

(₹ in Lac)

Sr. No	Institution	2016-17		2015-16	
		Balance at the end of the year	Interest earned 01.04.16 31.03.17	Balance at the end of the year	Interest earned 01.04.15 31.03.16
1	Reserve Bank of India	48712	-	39758	-
2	Sponsor Bank	4877	47	5604	50
3	Other Banks	1050	-	2041	-
	Total	54639	47	47403	50

The Cash and Bank balance in current accounts have been closely monitored at all levels and the resources are deployed judiciously. The Bank is ensuring that cash balance is kept at the minimum optimal level.

9. Investment

The Investment Policy of the Bank, approved by the Board, is implemented through Investment Committee formed at Head Office level, which is responsible for approving the Investment proposals in line with regulations set by Regulators and as per the advice of Treasury branch of the Sponsor Bank.

Bank has made its required SLR investments in Govt. and other approved securities, as per RBI guidelines.

The average yield on investment for the current fiscal stood at 7.66% whereas it was 8.59% in 2015-16.

Details of SLR and Non-SLR investments are as under:

Sr. No.	Particulars	As on 31-03-17	As on 31-03-16
1	SLR Funds		
	Approved Securities	-	-
	(a) Govt. Securities	289636	218216
	Total (1)	289636	218216
2	Non SLR Funds		
	(a) Bonds and Debentures	4937	1837
	Total (2)	4937	1837
	Grand Total (1 + 2)	294573	220053

There was no default in maintenance of SLR.

10. Funds With Banks

Details of Balances with Banks & Money at call and short notice are as under:

(₹ in Lac)

Sr. No.	Particulars	As on 31-03-17	As on 31-03-16
1	Deposits in current account with Banks	5927	7645
	Total (A)	5927	7645
	Time Deposits		
	i. With Sponsor Bank	159444	119221
	ii. With Other Banks	60077	8126
	Total (B)	219521	127347
	Grand Total (A + B)	225448	134992

11. Outstanding Loans & Advances

The outstanding loans & advances have increased to ₹8990.72 Cr. as on 31.03.2017 from ₹8080.38 Cr. as on 31.03.2016, registering a growth of 11.27 %.

(a) Sector wise position of outstanding loans & advances is as under:

Sr No	Sector	Outstanding as on 31.03.2017			Outstanding as on 31.03.2016		
		Accounts	Amount	% to total advances	Accounts	Amount	% to total advances
1.	Agri. & Allied Agri. Activities*	471686	595179	66.20	453719	564059	69.81
2.	Non Farm Sector	94303	303893	33.80	97495	243979	30.19
	Total	565989	899072	100	551214	808038	100.00

*Actual outstanding in Agriculture and Allied advances is ₹ 738179 lac which is 82.10 % of total advances.

However, the amount of ₹143000 lac under Inter Bank Participation Certificate (IBPC) with the Sponsor Bank, has been excluded from the Outstanding Priority Sector & Agriculture Advances and added to NPS Advances for the FY 2016-17.

(b) Special category wise loans, out of total outstanding loans & advances are as under:

S. N.	Category	Outstanding as on 31.03.2017			Outstanding as on 31.03.2016		
		Account	Amount	% to total advances	Account	Amount	% to total advances
1	Priority Sector*	528454	658682	73.26	508409	620696	76.82
2	Non Priority Sector	37535	240390	26.74	42805	187342	23.18
3	Loans to SC/ST	134841	145305	16.16	134065	132972	21.42
4	Loans to Minorities	26388	34804	3.87	26162	29877	4.81
5	Loans to SF/MF/AL	282602	421453	46.88	269948	337992	54.45



* According to RBI circular no. FIDD.CO.Plan.BC.No. 14/04.09.01/ 2015-16 dt. 03.12.2015 for Priority Sector, total outstanding for RRBs will be calculated as on corresponding date of the previous year. Our outstanding at the end of previous year i.e.31.03.2016 was ₹808038 lac, 75% of which comes to ₹606029 lac. As such against that level, our achievement is ₹658682 lac (after deducting IBPC amount) i.e.81.52%. Hence we have complied norms of 75% (Priority Sector) as prescribed by the RBI.

12. Loan Disbursement

Bank has the Loan Policy approved by the Board which encompasses the objectives of overall growth of rural areas by providing credit and also outlines the prudent lending norms to minimize the credit risks and ensuring qualitative credit growth.

Bank has disbursed loans of ₹9621 Cr., as against MOU target of ₹9697 Cr., thereby registering an achievement of 99%.

Sector wise and Purpose wise classification of loans disbursed is as under:

Sr. No.	Purpose / Sector	Disbursement during 2016-17		Disbursement during 2015-16	
		Account	Amount	Account	Amount
1	Agri. & Allied Agri. Activities	428390	791643	68504	584912
2	Non Farm Sector	80275	170456	35062	72853
	Total Disbursement	508665	962099	103566	657765
3	Out of total disbursement				
	i) To Priority Sector	475678	861976	84915	605082
	ii) To Non Priority Sector	32987	100123	18651	52683
	iii) To SC / ST	86094	110148	11992	40479
	iv) To Minorities	12932	13402	3737	8265
	v) To Women	45318	52833	7303	18254
	vi) To SF / MF/AL	232219	383964	40137	205785

Annual Credit Plan

Bank in its pursuit for development of rural economy in its area of operation has made a disbursement of ₹ 9621 Cr. against the target of ₹ 11706 Cr. under Annual Credit Plan thereby registering achievement of 82.19%.

The district wise progress is as under:

(₹ in Lac)

Sr. No.	Region	Target Amount	Achievement	
			Amount	%
1	AJMER	28890	37525	129.89
2	ALWAR	141481	108403	76.62
3	BANSWARA	19863	17063	85.90
4	BARAN	37258	31487	84.51
5	BHARATPUR	51195	52959	103.45
6	BHILWARA	60083	51398	85.54
7	BIKANER	15165	11079	73.06
8	BUNDI	80248	47308	58.95
9	CHITTORGARH	33512	36802	109.82
10	CHURU	113333	94294	83.20
11	DAUSA	2936	3334	113.56
12	DHOLPUR	19425	13455	69.27
13	DUNGARPUR	13240	13024	98.37
14	JHALAWAR	44200	35632	80.61
15	JHUNJHUNU	105150	120346	114.45
16	KARAULI	10775	13989	129.83
17	KOTA	60342	54667	90.59
18	PRATAPGARH	15030	15160	100.86
19	S.MADHOPUR	27023	28296	104.71
20	SIKAR	213148	131657	61.77
21	TONK	78280	44221	56.49
	Total	1170577	962099	82.19

Govt. Sponsored Schemes

• NRLM

Bank is committed to serve the poor/deprived segment of rural area and has always endeavored for effective implementation of NRLM. During the fiscal 2521 applications were sanctioned amounting to ₹ 1753 lac by the branches.

• Schemes of SC/ST Development Corporation

Bank has been providing credit facility to the down trodden segment of the society under various schemes of SC/ST Development Corporation. During the fiscal, 1727 applications amounting to ₹ 535 lac were sanctioned by the branches

13. Income Recognition, Assets Classification and Provisioning

(A) Assets Classification & Provisioning

Bank has followed the Income Recognition and Assets Classification norms, as per Reserve Bank of India guidelines.

Non Performing Assets have been provided for, as per classification and provisioning norms. Bank has also made required provisions against standard assets (Agriculture, Small & Medium Enterprises @ 0.25%, for others @ 0.40% and Real Estate @ 1%).

Category wise Assets classification and provision made is as under:

(₹ in Lac)					
Sr. No	Category	Outstanding Advances as on 31.03.2017	Provision Amount as on 31.03.2017	Outstanding Advances as on 31.03.2016	Provision Amount as on 31.03.2016
1	Standard Assets	857443	2652	765651	2312
2	Sub Standard Assets	9635	1224	8495	965
3	Doubtful Assets	30346	23271	32578	18890
4	Loss Assets	1648	1648	1313	1313
	Total	899072	28795	808038	23481

(B) NPA Management

Bank has the Recovery Policy approved by the Board which aims at maximization of recovery of dues (Interest and Loan Instalment) through effective monitoring of credit portfolio and timely action for prevention of slippages. This also ensures recycling of funds available for lending.

Bank's Gross NPA has decreased to 4.63% from 5.25% on 31.03.2016 and Net NPA level reduced to 1.77% from 2.70% as on 31.03.2016 respectively.

The category wise classification of Non-Performing Assets of Bank is as under:

(₹ in Lac)			
Sr. No.	Category	As on 31.03.17	As on 31.03.16
1	Sub Standard Assets	9635	8495
2	Doubtful Assets	30346	32578
3	Loss Assets	1648	1313
4	Total Gross NPA	41629	42386
5	Gross NPA as % to Gross Advances	4.63	5.25
6	Net NPA Outstanding at the end of the year	15485	21217
7	Net NPA % to Net Advances	1.77	2.70

Movement of Non Performing Assets is as under:

(₹ in Lac)			
Sr. No.	Particulars	As on 31.03.17	As on 31.03.16
1	NPA at the beginning of the year	42386	35416
2	NPA reduction during the year	10355	10023
3	Additions to NPA during the year	9598	16993
4	NPA at the end of the year	41629	42386

14. Recovery

Concerted efforts were made during the year July 15 to June 16 which resulted into substantial recovery as on 30.06.2016. Recovery percentage achieved was 89.59%.

(₹ in Lac)								
Sr. No.	Category	Demand	Recovery	Balance	Age wise overdue position			
					Less than 1 year	1 – 3 Years	3 – 5 years	More than 5 years
1	Agri. Sector	894001	801703	92298	79308	6284	4979	1726
2	Non Agri. Sector	52917	46678	6239	5080	715	320	125
Total		946918	848381	98537	84388	6999	5299	1851

15. PMFBY

Branches have covered Rabi and Kharif crops of Borrower and Non Borrower farmers as per Govt. notification under Pradhanm Mantri Fasal Bima Yojana (PMFBY). The premium received from branches has been regularly sent to respective Insurance Companies as per notification.

16. Income

The details of income earned from various sources are as under:

(₹ in Lac)					
Sr. No.	Source of Income	2016-17		2015-16	
		Income earned	% to Total Income	Income earned	% to Total Income
1	Interest on Advances	90737	69.01	76125	63.95
2	Interest on Investments	33258	25.29	36075	30.31
3	Misc. Income	7489	5.70	6829	5.74
	Total Income	131484	100.00	119029	100.00

17. Expenditure

The details of interest expenses on different liabilities, other expenditure and provisions made are as under:

(₹ in Lac)					
Sr. No.	Particulars of Expenditure and Provisions	2016-17		2015-16	
		Expenditure & Provisions	% to total expenditure	Expenditure & Provisions	% to total expenditure
1	Interest on Deposits	64350	53.02	58798	51.32
2	Interest on Borrowings / Refinance	7762	6.39	11409	9.96
3	Operating Expenses	37474	30.88	31603	27.58
4	Provision made during the year	11787	9.71	12769	11.14
	Total Expenditure	121373	100.00	114579	100.00



18. Financial Ratios

Important ratios of the Bank are as under:

Sr. No.	Particulars	2016-17	2015-16
1	Average working funds (Amt. in lacs)	1385287	1249722
2	Financial Return (%)	8.95	8.98
3	Financial Cost (%)	5.21	5.62
4	Financial Margin (2 – 3) (%)	3.74	3.36
5	Operating Cost (%)	2.71	2.53
6	Misc. Income (%)	0.54	0.55
7	Operating Profit {(4+6)-5}	1.57	1.38
8	Risk Cost (%)	0.36	0.80
9	Net Margin (7 – 8) (%)	1.21	0.58

19. Transfer Price Mechanism

The Bank has adopted the Transfer Pricing Mechanism for arriving at the position of operational cost and profitability of the branches. Consequently Head Office charges interest @7.75% on funds lent to branches and pays interest @7.25% on funds borrowed from branches.

20. Technological Initiatives

Bank has been awarded, "Technology Bank of the Year" by IBA, consecutively for 2nd year in the category of RRBs and Co-op. banks.

Own 42 ATMs have been established in 2016-17, out of which, one is Mobile ATM van named as "Mudra Rath". This year, we issued 1008 Micro ATMs, out of which 56 were issued to Bank Sakhis (SHGs of women). We have over 68 thousand Mobile Banking users.

Miss Call functionality launched with toll free Number-1800 3000 9975 this year to let balance enquiry.

SMS Alerts, ECS- DR/CR and E-KYC implemented this year. Aadhaar Enabled Payment(AEPS- Off Us) also commenced in 2016-17.

Following is the Volume Handled by our ADCs during the year-

Channel	Count
ATM Cards issued	31.52 lac
ATM Transactions in last one year	69.88 lac
Transactions over POS	2.19 lac
Mobile Banking Transactions- total	17.10 lac
Mobile Banking Transactions- Financial	1.81 lac
Aadhaar Enabled Transactions(AEPS)	29.00 lac
e-KYC based a/cs opened	1.42 lac
IMPS	2.26 lac
SMS Pushed for transactions	1.94 Cr.
Bulk SMS pushed (Marketing/ Customer awareness)	2.15 Cr.
Volume of transactions by Alternate Delivery channels	45.78%

Rewards to customers	Counts
Lucky Grahak Yojana rewardees (Digi Dhan Mela)	2386
RuPay High-flyer rewarded (NPCI)	2

Our 100% Branches are CBS compliant. NEFT facility has been extended to customers in all the branches and RTGS facility is available at select branches. IMPS (Inward) was implemented during previous Financial Year. IMPS Outward has been implemented this year. Our three CTS clearing Centers were functional viz. Ajmer, Bhilwara and Kota.

RuPay Debit Cards, RuPay Kisan Cards and Transactions through POS are well established as part of alternate delivery channels. Aadhaar Enabled Payment System (AEPS) and NACH (CR) had also been implemented earlier. Facility of Transaction based Internet Banking is extended to customers.

Biometric Authentication solution, RuPay E-commerce, Bill Payment, LAPS, installation of 100 more ATMs, 35 Cash Recyclers, 50 Self Pass Book Printers, 2000 Micro ATMs (POS) are to be deployed with BCs, 1000 POS/mPOS to merchants are in the process.

We are in the process of implementing payment channels UPI, BHIM and USSD as well, along with Green Pins and Credit Card to customers

Implementation of Dual Factor Biometric Authentication solution for CBS and eKYC and e-Commerce are under process and are being implemented very shortly.

We are having dedicated E-mail messaging system in our Bank. Bank has successfully implemented Virtual Private Network (VPN) as part of connectivity medium. This is unique effort in strengthening network infrastructure as well as improvement in customer services.

21. Achievements under MOU

Achievements vis-à-vis Targets under MOU signed with the Sponsor Bank are as under:

Sr. No.	Particulars	MOU Target	Achievement	Achievement %
1	Deposits	1153000	1221499	105.94 %
a	- Low Cost Deposit	599000	677462	113.10 %
b	- Term Deposit	554000	544037	98.20 %
2	Outstanding Advances (Gross)	969700	899072	92.72 %
3	Total Loans Issued	850000	962099	113.19 %
a	Priority Sector Loans Issued	750000	861976	114.93 %
b	Agriculture Loans Issued	700000	791644	113.09 %
4	New Kisan Credit Card issued (No.)	30000	35953	119.84 %
5	Self Help Group Credit Linkage (No.)	3000	3743	124.77 %
6	Credit Deposit Ratio %	84.10%	73.60%	87.52 %
7	Borrowings	150000	157433	104.96 %
8	Investments	256837	294573	114.69 %
a	- SLR	255000	289636	113.58 %
b	- Non SLR	1837	4937	268.75 %
9	Deposit with Banks	151000	225448	149.30 %
10	Gross NPA Level	355.00	416.29	-17.26 %
11	Net NPA level	177.20	154.86	114.40 %
12	Recovery (June 2016) %	82.00%	89.59%	109.26 %
13	Per Branch Business	2666	2657	99.66 %
14	Per Employee Business	606	651	107.43 %
15	Net Profit	130	101	77.69 %
16	No. of No – Frill/FI A/cs opened	40000	540856	1352%
17	Total No. of SB A/cs opened	200000	863663	431.83 %

Bank has achieved the MOU targets for Total Deposit, Low Cost deposit, Total Loans issued, Priority Sector Loans issued, Agriculture Loans issued, KCC Card issued (No.), SHGs Credit Linkage (No.), Borrowings outstanding, Investments outstanding (SLR as well as Non-SLR Investments), deposit with banks, Net NPA level, Recovery percentage, Per Employee Business, New SB & No Frill A/C opened for the financial year 2016-17.

22. Other Initiatives

A. Self Help Group Finance

Bank in its endeavor to promote Micro Finance, has formed 7258 SHGs during the fiscal. Further Bank has also Credit Linked 3743 Self Help Groups as against the target of 3000 SHGs thereby registering achievement of 125%.

Region wise progress under SHG Formation & Credit Linkage is as under:

(₹ in Lac)

Sr. No.	Region	SHG Formed	SHG Credit Linkage	
		Account	Account	Loan Amount
1	Alwar	303	223	115.50
2	Banswara	1436	843	337.16
3	Baran	990	709	226.38
4	Bharatpur	446	296	101.20
5	Bhilwara	849	399	390.61
6	Chittorgarh	654	244	129.37
7	Churu	636	280	154.27
8	Jhunjhunu	155	107	64.40
9	Kota	1024	331	290.85
10	Neemka Thana	112	79	64.12
11	Sawaimadhopur	530	115	74.20
12	Sikar	123	117	57.32
	Total	7258	3743	2005.38

B. Farmers' Club

Bank has total 1587 Farmers' Clubs and has already achieved one Farmer's Club per branch as envisaged by the Hon'ble Finance Minister. The ratio of coverage of Farmers Clubs per branch is 1.98.

Region wise position of Farmers' Clubs is as under :-

Sr.No.	Region	Total No. as on 31.03.2017
1	Alwar	106
2	Banswara	214
3	Baran	198
4	Bharatpur	87
5	Bhilwara	139
6	Chittorgarh	158
7	Churu	208
8	Jhunjhunu	58
9	Kota	176
10	Neemka Thana	52
11	Sawaimadhopur	139
12	Sikar	52
	Total	1587

C. Kisan Credit Card Scheme

Bank has issued 35953 fresh Kisan Credit Cards against the target of 30000 KCCs.

Region wise progress is as under: -

Sr. No.	Region	No. of KCC Issued
1	Alwar	3905
2	Banswara	1480
3	Baran	2512
4	Bharatpur	3196
5	Bhilwara	2728
6	Chittorgarh	2072
7	Churu	5002
8	Jhunjhunu	4130
9	Kota	2255
10	Neem ka Thana	2419
11	Sawaimadhopur	3241
12	Sikar	3013
	Total	35953

Farmers making regular repayment have been given 3% interest subvention as incentive and the same is claimed from Government of India. The Personal Accident Insurance coverage up to ₹50000/- is being provided to KCC holders and the full cost of insurance premium is borne by the Bank.

D. SME/RLF

To cater the need of SME sector and in order to deliver better quality credit, quick repose to customers' needs, uniform system of credit delivery and to shrink the knowledge gap for credit creation, 12 loan factories were established, one each at every regional office during 2016-17. These 12 SME/RLFs succeeded in disbursement of ₹221.95 Cr. in a space of 10 months.

E. PMEGP

The Bank sanctioned ₹846 lac under this scheme for 99 proposals during the year.

F. MUDRA

Against the target of ₹13000 lac Bank has disbursed ₹22609 lac under the scheme thereby surpassing the targets by 74%.

23. Interest Rates

Interest Rates on Deposits and Advances have been rationalized as per the market scenario and to be in line with our competitors in the area as also to maintain the Net Interest Margin. The rates of interest as on 31.03.2017 in the Bank are as under: -

- (i) Interest rates on Deposits: -
 - (a) Interest Rate on Saving Bank Deposit:- 4% p.a.
 - (b) Interest Rates on Term Deposits:-



Period (Domestic and NRO Deposits)	Rate of Interest w.e.f. 15.02.2017 Below ₹1.00 Cr.	Rate of Interest w.e.f. 15.02.2017 ₹1.00 Cr. & above
From 7 days to 14 days	4.50%	4.00%
From 15 days to 45 days	4.50%	4.00%
From 46 days to 90 days	6.50%	4.25%
From 91 days to 180 days	6.50%	4.75%
From 181 days to less than 1 year	6.75%	4.75%
1 year fixed	7.25%	5.00%
1 years & above but less than 2 Years	7.00%	5.00%
2 years & above but less than 3 years	6.85%	5.00%
3 years fixed	6.85%	5.00%
3 years & above but less than 5 years	6.50%	5.00%
5 years and above but less than 8 years	6.50%	5.00%
8 years and above but maximum upto 10 years	6.50%	5.00%
Tax Saving Scheme		
5 years and above but up to 10 years		6.50%
NRE Deposits		
Period (NRE Deposits)	Rate of Interest w.e.f. 15.02.2017	
1 year fixed	7.25%	
1 years & above but less than 2 years	7.00%	
2 years & above but less than 3 years	6.85%	
3 years fixed	6.85%	
3 years & above but Maximum 5 years	6.50%	

Additional Interest of 0.60% is being given to Senior Citizens.

(i) Interest Rates on advances :-

Sr. No.	Type of Loans	Rate of Interest w.e.f. 10.10.2016
1	Agriculture Sector	
a	Short Term (KCC etc.)	
i	Upto ₹ 50000	BPLR-3.50%= 11.00%
ii	Above ₹ 50000 but Upto ₹ 2.00 lacs	BPLR-2.50%= 12.00%
iii	Above ₹ 2.00 lacs upto ₹ 3.00 lac	BPLR-2.00%= 12.50%
iv	Above ₹ 3.00 lacs upto ₹ 5.00 lac	BPLR-2.00%= 12.50%
v	Above ₹ 5.00 lacs upto ₹ 10.00 lac	BPLR-2.00%= 12.50%
vi	Above ₹ 10.00 lacs upto ₹ 25.00 lac	BPLR-2.00%= 12.50%
vii	Above ₹ 25.00 lacs	BPLR-2.00%= 12.50%
b	Medium / Long Term Loan (including allied activities and Indirect Agri. Loans.)	
i	Upto ₹ 50000	BPLR-2.50%= 12.00%
ii	Above ₹ 50000 but Upto ₹ 2.00 lacs	BPLR-2.50%= 12.00%
iii	Above ₹ 2.00 lacs upto ₹ 3.00 lac	BPLR-1.50%= 13.00%
iv	Above ₹ 3.00 lacs upto ₹ 5.00 lac	BPLR-1.50%= 13.00%
v	Above ₹ 5.00 lacs upto ₹ 10.00 lac	BPLR-1.50%= 13.00%
vi	Above ₹ 10.00 lacs upto ₹ 25.00 lac	BPLR-2.00%= 12.50%
vii	Above ₹ 25.00 lacs	BPLR-2.00%= 12.50%
c	Farm Mechanisation (Tractor & other Agricultural implements)	As per 1 b above
d	Krishak Vahan (Two – wheeler)	As per 1 b above
	Krishak Vahan (Four – wheeler /Jeep/ Multi utility Vehicle)	BPLR-4.50%= 10.00%
e	Krishak Mitra Yojana (Debt Swap Scheme)	BPLR-2.50%= 12.00%
f	Saral Krishi – Term Loan	BPLR-2.50%= 12.00%
	Saral Krishi – Over Draft	BPLR-0.50%= 14.00%
2	Non Farm Sector	
i	Upto ₹ 50,000	BPLR-2.50%= 12.00%
ii	Above ₹ 50,000 and upto ₹ 2.00 lacs	BPLR-2.00%= 12.50%
iii	Above ₹ 2.00 lacs and upto ₹ 5.00 lacs	BPLR-2.00%= 12.50%
iv	Above ₹ 5.00 lacs and upto ₹ 25.00 lacs	BPLR-2.00%= 12.50%
v	Above ₹ 25.00 lacs	BPLR-2.00%= 12.50%
3	Saral Vyapar	
i	Upto ₹ 50,000	BPLR-2.50%= 12.00%
ii	Above ₹ 50,000 and upto ₹ 2.00 lacs	BPLR-2.00%= 12.50%
iii	Above ₹ 2.00 lacs and upto ₹ 5.00 lacs	BPLR-2.00%= 12.50%
iv	Above ₹ 5.00 lacs	BPLR-2.50%= 12.00%
4	Loan against warehouse receipts* *Intt. Rate excluding Collateral Management Agency (CMA) charge	BPLR-4.00%= 10.50%
5	SHGs	
i	Upto ₹ 50,000	BPLR-2.00%= 12.50%
ii	Above ₹ 50,000 and upto ₹ 2.00 lacs	BPLR-2.00%= 12.50%
iii	Above ₹ 2.00 lacs	BPLR-2.00%= 12.50%
6	General Credit Card	BPLR-0.50%= 14.00%

7	Vehicle Loan (Public)	
i	Four Wheeler	BPLR-4.90%= 9.60%
ii	Four Wheeler (Old)	BPLR-4.00%= 10.50%
iii	Two Wheeler	BPLR-1.50%= 13.00%
8	Housing Loan [Public]	
i	Upto ₹ 10.00 lacs	BPLR-4.85%= 9.65%
ii	Above ₹ 10.00 lacs	BPLR-5.00%= 9.50%
9	Housing Repairing/Renovation [Public]	
i	Repayment period up to 5 years	BPLR-4.00%= 10.50%
ii	Repayment period > 5 years, up to 10 years	BPLR-4.00%= 10.50%
iii	Repayment period > 10 years	BPLR-4.00%= 10.50%
10	Educational Loan	
i	Upto ₹ 2.00 lacs	BPLR-1.75%= 12.75%
ii	Above ₹ 2.00 lacs and upto ₹ 4.00 lacs	BPLR-1.75%= 12.75%
iii	Above ₹ 4.00 lacs and upto ₹ 7.50 lacs	BPLR-1.75%= 12.75%
iv	Above ₹ 7.50 lacs	BPLR-1.75%= 12.75%
11	Advance against Property (Term Loan/ Overdraft)	
i	Sampatti	BPLR = 14.50%
ii	Premium Sampatti	BPLR -1.00%= 13.50%
12	Personal/Consumer Loan	
i	Sulbh	BPLR+0.50%= 15.00%
ii	Premium Sulbh	BPLR -1.50%= 13.00%
13	Loan against NSC/KVP/LIC	
i	For Public	BPLR-0.50%= 14.00%
ii	(a) Bank Staff – KVP / LIC	BPLR-1.00%= 13.50%
	(b) Bank Staff – NSC	1% additional over the NSC Intt. rate
14	Against Bank's own Deposits	
i	For Public (Term Loan /Overdraft)	1.00% additional over Deposit Rate
ii	For Staff	1.00% additional over Deposit Rate
	(a) Upto ₹ 3.00 lacs	1.00% additional over Deposit Rate
	(b) Above ₹ 3.00 lacs	1.00% additional over Deposit Rate
iii	Against third party deposit	2.00% additional over Deposit Rate
15	Temporary Overdraft	Maximum Interest Rate of Bank +2.00%

Rate of Interest on advances is linked with BPLR. Our present BPLR is 14.50%.

24. Non-Fund & Fee Based Business

Bank undertakes following Non-Fund business & Fee Based activities:

(a) Bank is having Tie up with National Insurance Co. Ltd. for General Insurance Business and PMSBY, which has helped in generating revenue.

(b) Bank is having Tie up with India First Life Insurance Co. Ltd. for Life Insurance business including PMJJBY, which has helped in augmenting Bank's profitability.

(c) Bank has provided Locker facility in 131 branches, as a measure of additional service to the clients, which has resulted in rentals of ₹ 73.63 lac.

(d) Bank is also undertaking the business of issuance of Bank Guarantee which has helped in augmenting Bank's profitability by raising the revenue of ₹ 16.42 lacs.

Bank has earned total ₹ 299.45 lac commission from Insurance business including APY.

25. Human Resources Development

Human Resource is the most important capital asset of our organization. Thus focus is on development of competencies through training to take care of organization's long term needs and the individuals' career goals.

Bank has introduced HROMS software. This HR package is developed in-house which lets the staff access, on-line, to a large array of information. Salary payment to staff has been centralized with help of this software.

Bank has conducted Recruitment process for the vacancies of 86 officers in Scale-II, 177 Officers in Junior Management Scale I and 394 Office Assistant (Multipurpose) of which 84 officers in Scale-II, 175 Officers in Junior Management Scale I and 353 Office Assistants (Multipurpose) were allotted to us by the IBPS.

For capacity building of staff, Bank has its own training centre at Sikar.

Bank has also organized Orientation Programmes, Refresher Programmes, Development Programme, Programme on Leadership, Communication and Team building, Development-cum-Induction Programme, MSME Financing, Customer Service and Business Development, Management Developmental Programme at Training Centre, Sikar. Bank has also organized Orientation training programme for newly promoted officers, training for Enquiry Officers and Presenting Officers on Departmental enquiries.

The staff is nominated to External Training Institutions like BIRD, Lucknow, CAB (RBI), Pune and Staff Training College, Ahmedabad.

Pre-promotion training was given to Office Attendants, Office Assistants and officers of Scale-I and II from SC/ST.

The category wise staff position as on 31.03.2017 and Trainings provided during the year are as under: -

Sr. No.	Category	Total Staff	Out of total SC/ST		Trainings during the year	Out of which SC/ST	
			No.	%		No.	%
1	Officer	1838	459	24.97	787	201	25.54
2	Clerks	1001	348	34.76	342	119	34.8
3	Subordinate Staff	418	94	22.49	76	16	21.05
	Total	3257	901	27.66	1205	336	27.88

Bank is keen to develop all sections of Staff in their career progression by observing various guidelines issued by the regulators viz. Govt. of India, RBI, NABARD and Sponsor Bank.

Bank is implementing all guidelines issued by Regulators in respect of SC/ST Employees. Bank has appointed Liaison Officer and maintained updated rosters for SC/ST employees. Two Meeting with SC/ST Welfare Association, were held in terms of the guidelines issued by regulators.

26. Financial Inclusion/ PMJDY

Bank has covered all households in its area of operation into the banking network by providing banking services at affordable prices in tune with the objectives of PMJDY.

We opened 4.06 lac accounts under PMJDY this year, thereby 27 lac accounts have been opened since the launch of PMJDY on 15.08.2014 and the outstanding BSBD and FI accounts as on 31.03.2017 are 41.08 lac.

Bank has provided banking facilities in all 1942 Sub Service Area Village allotted to our Bank. We have covered 441 SSAs through branches and remaining 1501 through BC outlets. E-Mitras are being appointed as additional BCs.

By engaging 849 BCs this year, the Bank has 2350 BCs functional, out of which 56 are 'Bank Sakhis', SHGs of women working as BCs. All 56 Bank Sakhis have been provided with micro-ATMs.

Bank has achieved 80.48% seeding of accounts with AADHAR number opened under PMJDY.

Bank has organised 7558 "Chaupals" (village level public meets) during the year, meeting RBI's prescription of 'One Chaupal per month per rural branch', apart from 2379 Chaupals by Financial Literacy Counsellors and 378 DFLAPs (Digital Financial Literacy Awareness Programmes).

Mobile ATM Van, named 'Mudra Rath' covered 662 villages during the year spreading Financial as well as Digital Literacy.

Bank has achieved under Social Security Schemes as follows -

- o PMJJBY- 106924 Registrations
- o PMSBY- 445945 Registrations
- o APY - During FY, 42606-119% of targets (Aggregate 45606)



27. Solar Energy Project

Our 53 Branches are equipped with Solar Power to run Computers and Peripherals.

28. NABARD & Internal Inspection

The Inspection Department established at Head Office ensures adherence to Systems, Policies and Procedures of the Bank. The guidelines received on various issues on internal control from NABARD, Govt. of India, Sponsor Bank, Board and Audit Committee of the Board are percolated to the operational units and the Department oversees the compliance.

During the year, 709 branches were audited by our Internal Auditors and branch audit is carried on the "Ongoing" basis.

Ratings of branches according to Risk Categorisation for two years is as follows -

Year	LOW	MEDIUM	HIGH
2015-16	307	286	14
2016-17	504	196	9

As per the directives of NABARD, Bank has formed Audit Committee of the Board to improve the operational efficiency, four meetings of Audit Committee of Bank were held during the year.

Bank has formed H.O. Level Audit Committee, in order to ensure and enhance the quality and effectiveness of Internal Audit/Inspection as a management tool. Regular meetings of the Committee were held during the year.

29. Vigilance Cell

The Vigilance Cell has been working at Head office headed by a Chief Manager (Vigilance) from Bank of Baroda, as Vigilance-In-charge of the Bank. All type of disciplinary cases i.e. Vigilance, Non-Vigilance (Financial), Non-Vigilance (Non-Financial) are handled by the Vigilance Cell from initial stage to logical end of the case.

Bank encourages Preventive Vigilance practices to minimize the occurrence of frauds. Preventive Vigilance Audit of the branches is being carried out every year for the select branches by Vigilance department, by senior officials posted at Regional-Offices/Head Office of the Bank. Circulars have been issued from time to time on

preventive vigilance for staff awareness and to minimize occurrence of incidents of frauds, misappropriation, embezzlement, decoities, robberies, theft and burglaries.

Training and workshops are conducted on preventive vigilance, Investigation Techniques & Departmental Inquiries. During vigilance awareness week, various activities are done to sensitize the staff to prevent frauds and malpractices. Vigilance Cell ensures receipt and scrutiny of Assets and Liabilities Return of all officers. Vigilance cell has monitored all branches during 'Demonetization' to prevent malpractices in the bank. Bank has formed 'Internal Advisory Committee' for classification of the disciplinary cases and 'Fraud Investigation & Fraud Monitoring Committee', and 'Special Committee of the Board for monitoring and review of fraud cases of Rs. 20 lacs and above' at Head Office for compliance of systems and procedures, investigation of fraud cases, prevention and review of fraud cases. Bank has formed "Vigilance Committee" to review the suspension cases, progress & status of vigilance overtone complaints & Inspection reports where serious irregularities are reported & requires staff side action. Vigilance Cell ensures online submission of Fraud Returns (FMS) to NABARD & IBA in time.

30. Net Worth and Capital Adequacy Ratio

The Net Worth of the Bank is ₹921.06 Cr. as on 31.03.2017 whereas, it was ₹819.95 Cr. as on 31.03.2016.

The Capital Adequacy Ratio of the Bank is 10.10% as on 31.03.2017 which was 10.20% as on 31.03.2016.

31. Meetings of the Board of Directors

During the calendar year 2016, six Board meetings were held and the Board reviewed the working and the progress to further improve the efficiency and performance of the Bank.

The following changes took place in the Board:

- Shri S K Arora, General Manager, Bank of Baroda, Rajasthan Zone was replaced by Shri Navin Chandra Upreti, General Manager, Bank of Baroda, Rajasthan Zone as Sponsor Bank Nominee.



b. Shri Rajesh Kumar Chauhan, CEO, Zila Parishad, Ajmer was replaced by Shri Suraj Prakash Moga, Treasury Officer. Shri Suraj Prakash Moga, Treasury Officer was later replaced by Shri Manoj Kumar Sharma, Treasury Officer as State Government nominee.

c. Shri Devki Nandan Sharma, Dy.G.M., Bank of Baroda, Ajmer region was replaced by Shri Mahendra Singh Mahnot, Dy.G.M., Bank of Baroda, Ajmer region, as Sponsor Bank nominee.

d. Shri Ashok Kumar, Dy.G.M., Reserve Bank of India was replaced by Shri Ram Kumar Singh, Dy.G.M., Reserve Bank of India, Jaipur as Reserve Bank of India nominee.

e. Two Non-Official Directors, Shri Bharat Maran and Shri Jai Prakash Saini, nominated by the Government of India, completed their tenure during 2016-17. Both the posts are lying vacant.

The Board places on record, its deep sense of appreciation for the valuable contribution and suggestions received from all the Directors under whose directions Bank could register satisfying performance under various parameters.

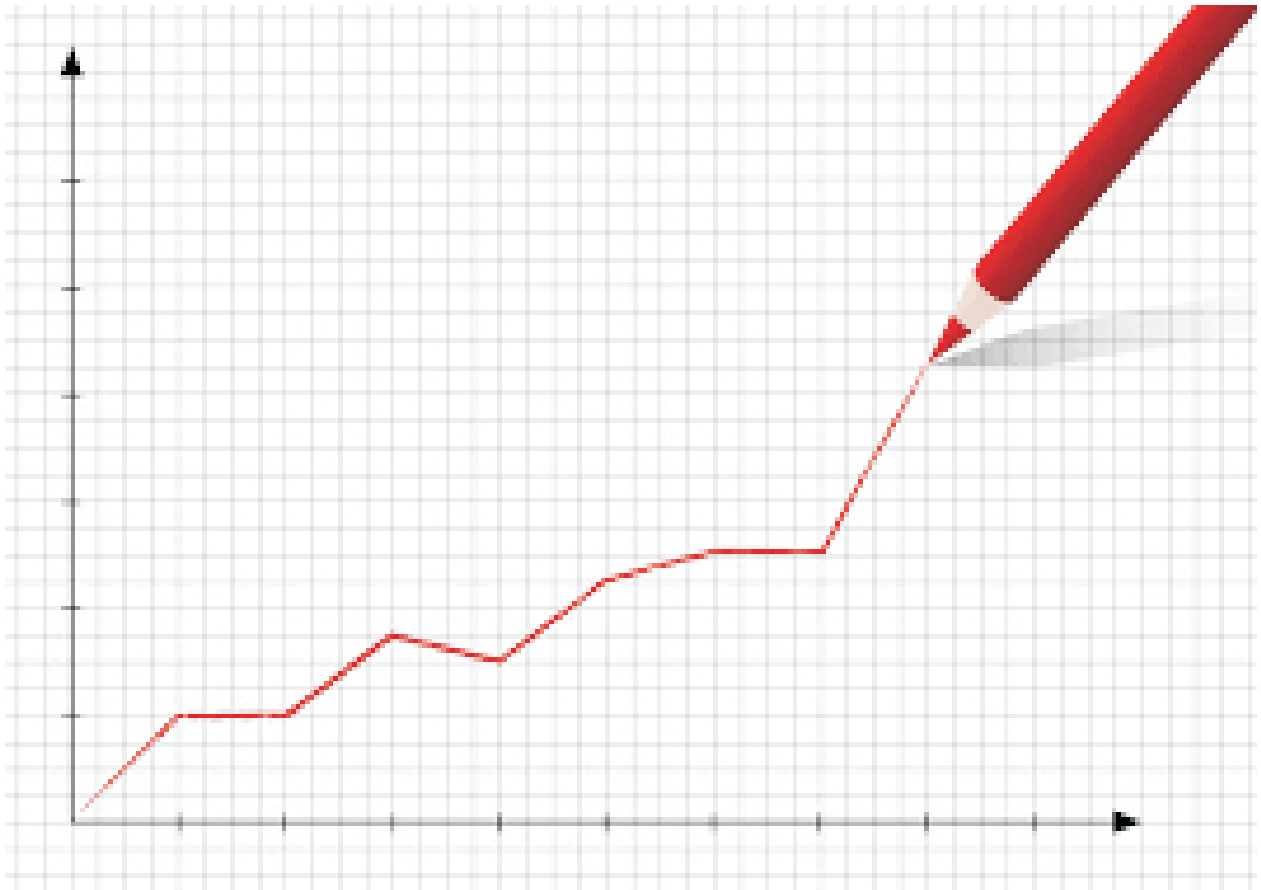
32. Acknowledgements

The Board of Directors place on record deep sense of



मुख्य वित्तीय सूचक

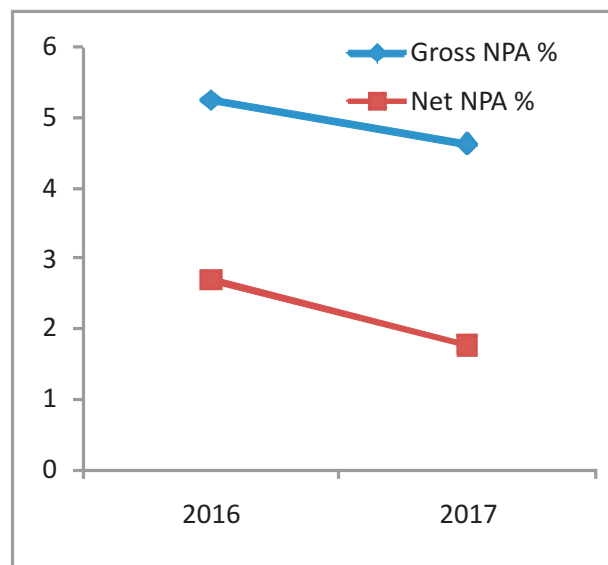
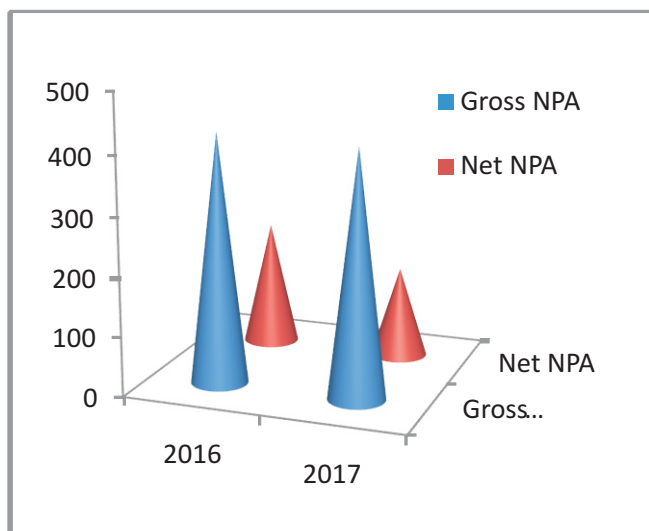
Key Financial Indicators...



NPA- Gross and Net

In terms of Amount (Rs in Crores)

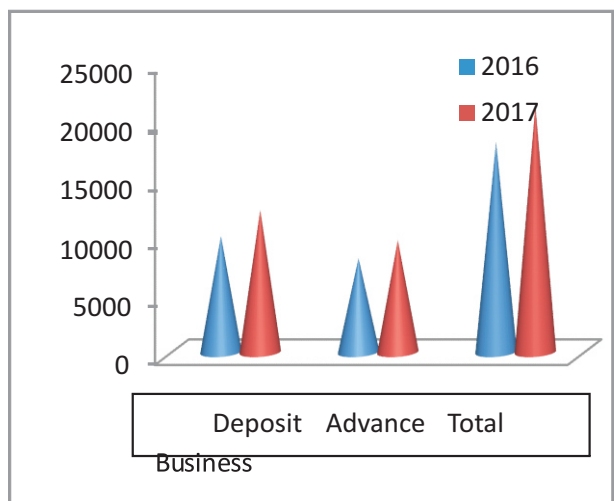
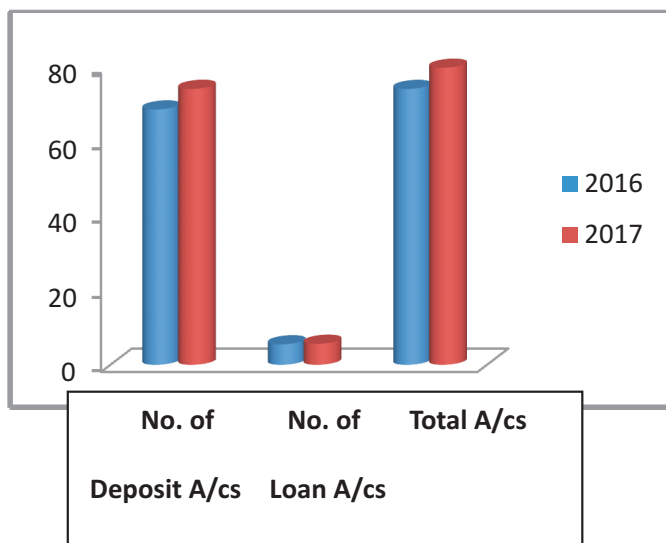
In terms of %age to total advances



Deposit, Advances, Total Business

Accounts in Lacs

Amount in Lacs

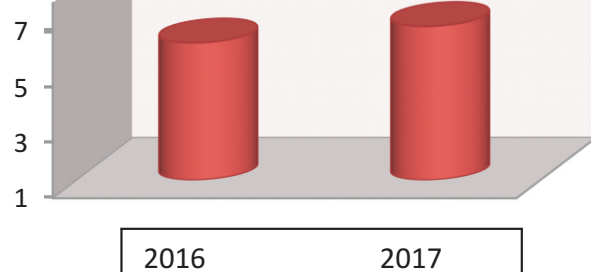
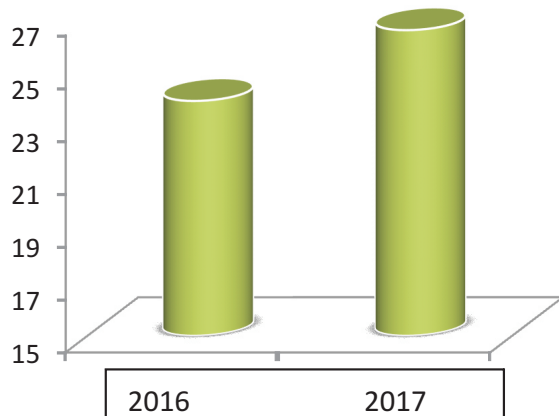




Productivity

Business per Branch
(Amount in Crore Rupees)

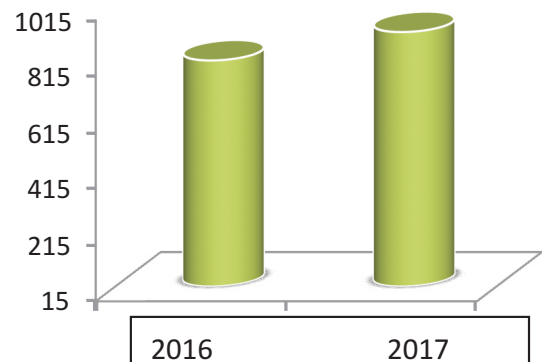
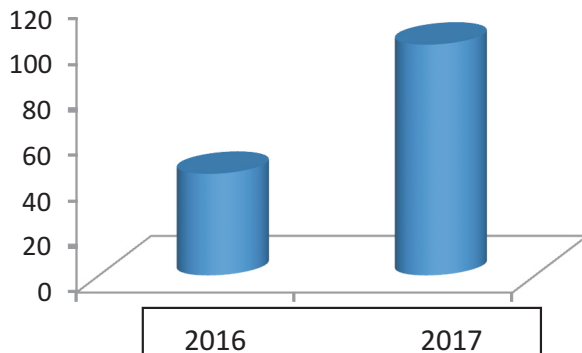
Business per Employee
(Amount in Crore Rupees)



Profitability & worth

Net Profit
(Amount in Crore Rupees)

Net worth
(Amount in Crore Rupees)



BARODA RAJASTHAN KSHETRIYA GRAMIN BANK

बड़ौदा राजस्थान क्षेत्रीय ग्रामीण बैंक

Key Financial Indicators as on 31.03.2017

महत्वपूर्ण वित्तीय सूचक 31.03.2017

(राशि ₹ लाखों में)

विवरण/Particulars		2016-17	2015-16
A	मुख्य सूचक Key Indicators		
1	कार्यक्षेत्र जिले No. of districts covered	21	21
2	शाखाओं की संख्या No. Of branches	798	756
	(अ) ग्रामीण Rural	574	567
	(ब) अर्द्ध – शहरी Semi-Urban	157	145
	(स) शहरी Urban	54	44
	(द) महानगरीय Metropolitan	13	-
3	कुल स्टाफ (प्रायोजक बैंक स्टाफ के अतिरिक्त) Total Staff (excluding Sponsor Bank Staff)	3257	3050
	इनमें से अधिकारी Of which, Officers	1838	1751
4	जमायें Deposits	1221499	998182
	वृद्धि प्रतिशत Growth %	22.37	10.27
5	बकाया उधार (पुनर्वित्त) Borrowings Outstanding	157433	128118
	वृद्धि प्रतिशत Growth %	22.88	-34.49
6	सकल ऋण एवं अग्रिम (बकाया) Gross Loans & Advances (Outstanding)	899072	808038
	वृद्धि प्रतिशत Growth %	11.27	12.63
	उक्त 6 में से, प्राथमिकता प्राप्त क्षेत्रों को ऋण Of 6 above, loans to Priority Sector	658682	620696
	उक्त 6 में से, अनु.जा./अनु.ज.जा. को ऋण Of 6 above, loans to SC/ST	145305	132973
	उक्त 6 में से, लघु कृषक/सीमान्त कृषक/खेतिहर मजदूर को ऋण Of 6 above, loans to SF/MF/AL	421453	337992
	उक्त 6 में से, अल्पसंख्यकों को ऋण Of 6 above, loans to Minorities	34804	29877
7	अग्रिम जमा अनुपात Credit Deposit Ratio	73.60	80.95
8	बकाया निवेश Investment Outstanding	294573	220053
	वृद्धि प्रतिशत Growth %	33.86	13.96
	बकाया एस.एल.आर. निवेश SLR Investment Outstanding	289636	218216



(राशि ₹ लाखों में)

	विवरण/Particulars	2016-17	2015-16
	बकाया नॉन एस.एल.आर. निवेश Non SLR Investment Outstanding	4937	1837
B	औसत Averages		
9	औसत जमायें Average Deposits	1123986	920052
	वृद्धि प्रतिशत Growth %	22.17	11.28
10	औसत पुनर्वित्त Average Borrowings	129330	194918
	वृद्धि प्रतिशत Growth %	-33.65	-2.80
11	औसत कुल ऋण व अग्रिम Average Total Loans and Advances	839582	744301
	वृद्धि प्रतिशत Growth %	12.80	14.66
12	औसत निवेश Average Investments	433985	419943
	वृद्धि प्रतिशत Growth %	3.34	2.88
	औसत एसएलआर निवेश का औसत जमाओं के विरुद्ध प्रतिशत Average SLR Investment as % to average Deposit	25.77	45.44
	औसत नॉन एसएलआर निवेश का औसत जमाओं के विरुद्ध प्रतिशत Average Non SLR Investment as % to average Deposit	0.44	0.20
13	औसत कार्यशील निधि Average Working Funds	1385287	1249722
C	वर्ष के दौरान ऋण वितरण Loan issued during the year*		
14	वर्ष के दौरान ऋण वितरण Loans issued during the year	962099	657765
	वृद्धि प्रतिशत Growth %	46.27	12.09
	उक्त 14 में से, प्राथमिकता प्राप्त क्षेत्रों को ऋण Of 14 above, loans to Priority Sector	861976	605082
	उक्त 14 में से, अनु.जा./अनु.ज.जा. को ऋण Of 14 above, loans to SC/ST	110148	40479
	उक्त 14 में से, लघु कृषक/सीमान्त कृषक/खेतिहर मजदूर को ऋण Of 14 above, loans to SF/MF/AL	383964	205785
	उक्त 14 में से, अल्पसंख्यकों को ऋण Of 14 above, loans to Minorities	13402	8265
D	उत्पादकता Productivity		
15	प्रति शाखा Per Branch	2651	2389
	प्रति स्टाफ Per staff	651	592

(राशि ₹ लाखों में)

	विवरण/Particulars	2016-17	2015-16
E	वसूली प्रगति (Recovery Performance) As on 30-06-16		
16	कुल Total		
	मांग Demand	946918	705809
	वसूली Recovery	848381	600410
	अतिदेय Overdues	98537	105339
	वसूली प्रतिशत (जून की स्थिति) Recovery % (June position)	89.59	85.07
17	कृषि क्षेत्र (Farm Sector)		
	मांग Demand	894000	654472
	वसूली Recovery	801703	556961
	अतिदेय Overdues	92297	97511
	वसूली प्रतिशत (जून की स्थिति) Recovery % (June, position)	89.68	85.10
18	अकृषि क्षेत्र Non Farm Sector		
	मांग Demand	52917	51337
	वसूली Recovery	46678	43449
	अतिदेय Overdues	6239	7888
	वसूली प्रतिशत (जून की स्थिति) Recovery % (June, position)	88.21	84.63
F	सकल आस्तियों का वर्गीकरण Classification of Assets		
19	(अ) मानक Standard	857443	765652
	(ब) अव-मानक Sub standard	9635	8495
	(स) संदिग्ध Doubtful	30346	32578
	(द) हासित Loss	1648	1313
	योग Total	899072	808038
20	मानक आस्तियों का बकाया सकल ऋण व अग्रिमों के विरुद्ध प्रतिशत Std. Assets as % to Gross Loans & Advances Outstanding	95.37	94.75
G	लाभप्रदता विश्लेषण Profitability Analysis		
21	ब्याज भुगतान Interest Paid		
	(अ) जमाओं पर On Deposits	64350	58798
	(ब) उधारों पर On Borrowings	7762	11409
22	वेतन Salary	29166	23928

(राशि ₹ लाखों में)

	विवरण/Particulars	2016-17	2015-16
23	अन्य परिचालनगत व्यय Other Operating Expenses	8308	7675
24	समीक्षाधीन अवधि के दौरान किया गया प्रावधान Provision made during the period		
	(अ) गैर मानक आस्तियों के विरुद्ध Against NPA	4975	10051
	(ब) मानक आस्तियों के विरुद्ध Against Std. Assets	339	307
25	ब्याज प्राप्त Interest received		
	(अ) ऋण एवं अग्रिमों पर On loans and Advances	90737	76125
	(ब) प्रायोजक बैंक / अन्य बैंक के साथ चालू खाते पर On Current A/c with Sponsor Bank/Other Banks	47	50
	(स) एसएलआर निवेश / सूचना पर जमा / बैंकों के साथ आवधिक जमाएँ एवं अनुमोदित प्रतिभूतियों पर On SLR Investments/Money at call/TDR with Sponsor Bank & Approved Securities	33258	36025
	(द) नॉन एसएलआर निवेश पर On Non SLR Investment		
	(य) भा.रि.बैंक के साथ चालू खाते पर On Current Account with RBI	-	-
26	विविध आय Miscellaneous Income	7489	6829
27	लाभ Profit	10111	4450
H	अन्य सूचनाएं Other informations		
28	अंश जमा पूंजी खाते में बकाया राशि Share Capital Deposit	-	-
29	डी आई सी जी सी DICGC		
	(अ) निस्तारित दावे – संचयी Claims setteled cumulative	-	-
	(ब) दावे प्राप्त परन्तु समायोजन हेतु बकाया Claims received but pending for adjustment	-	-
	(स) निगम के पास लम्बित दावे Claims pending with the corporation	-	-
30	संचयी प्रावधान Cumulative Provision		
	(अ) गैर मानक व मानक आस्तियों के विरुद्ध Against NPAs & Standard Assets	28795	23481
	(ब) अमूर्त आस्तियों, धोखाधड़ी के विरुद्ध Against intangible Assets, Frauds, etc.	0	14

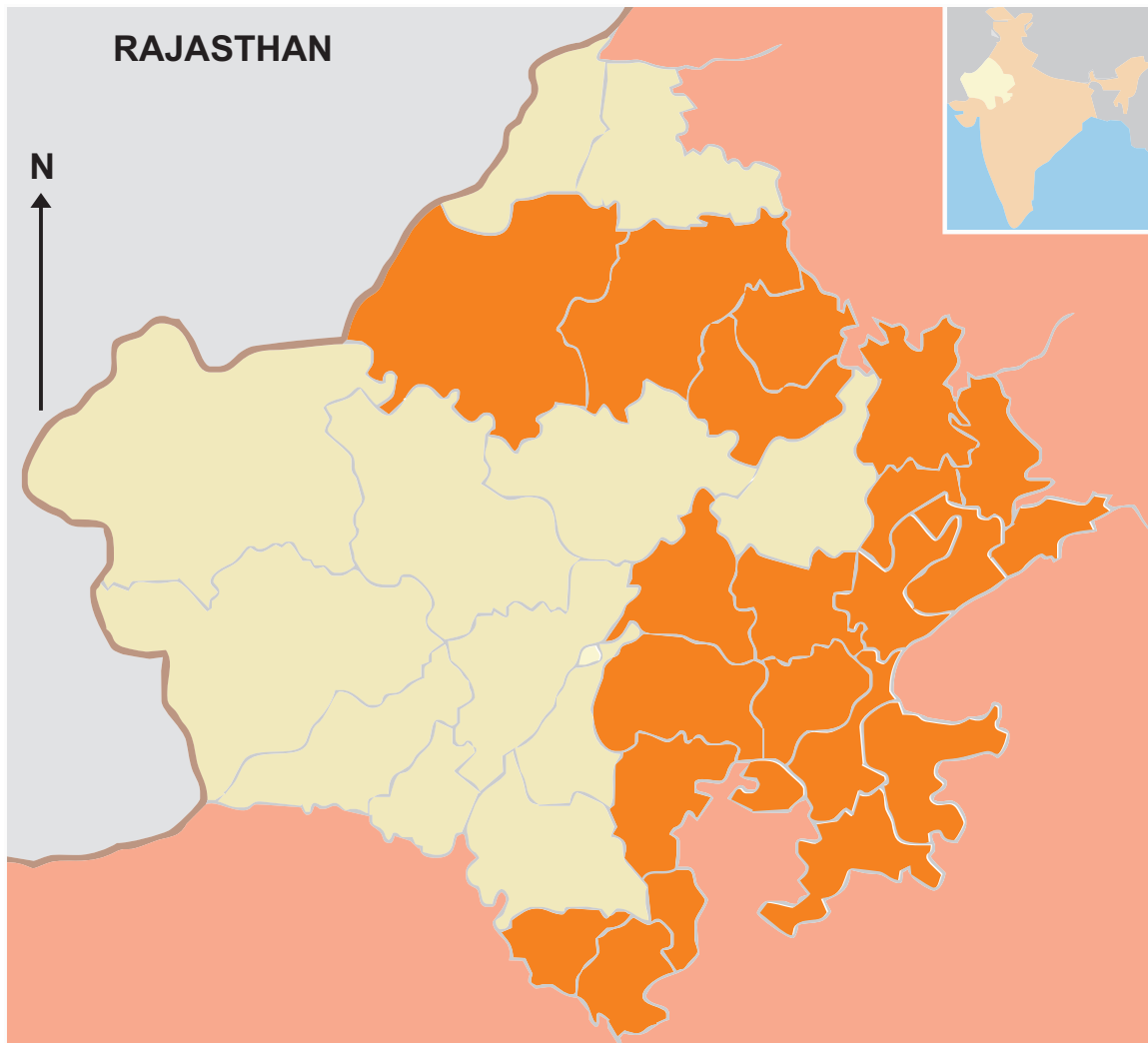
(राशि ₹ लाखों में)

	विवरण/Particulars	2016-17	2015-16
31	ब्याज प्रत्यावर्तन Interest Derecognised		
	(अ) वर्ष के दौरान During the year	-	-
	(ब) संचयी Cumulative	0	0
32	समीक्षाधीन अवधि के दौरान अपलिखित ऋण Loans written off during the period		
	(अ) खाता संख्या No. of Accounts		
	(ब) राशि Amounts	137	248
33	संचयी हानि Accumulated Loss	0	0
34	वैधानिक आरक्षितियां Statutory Reserve	14552	12424



हमारी उपस्थिति

Our Presence



भौगोलिक परिदृश्य

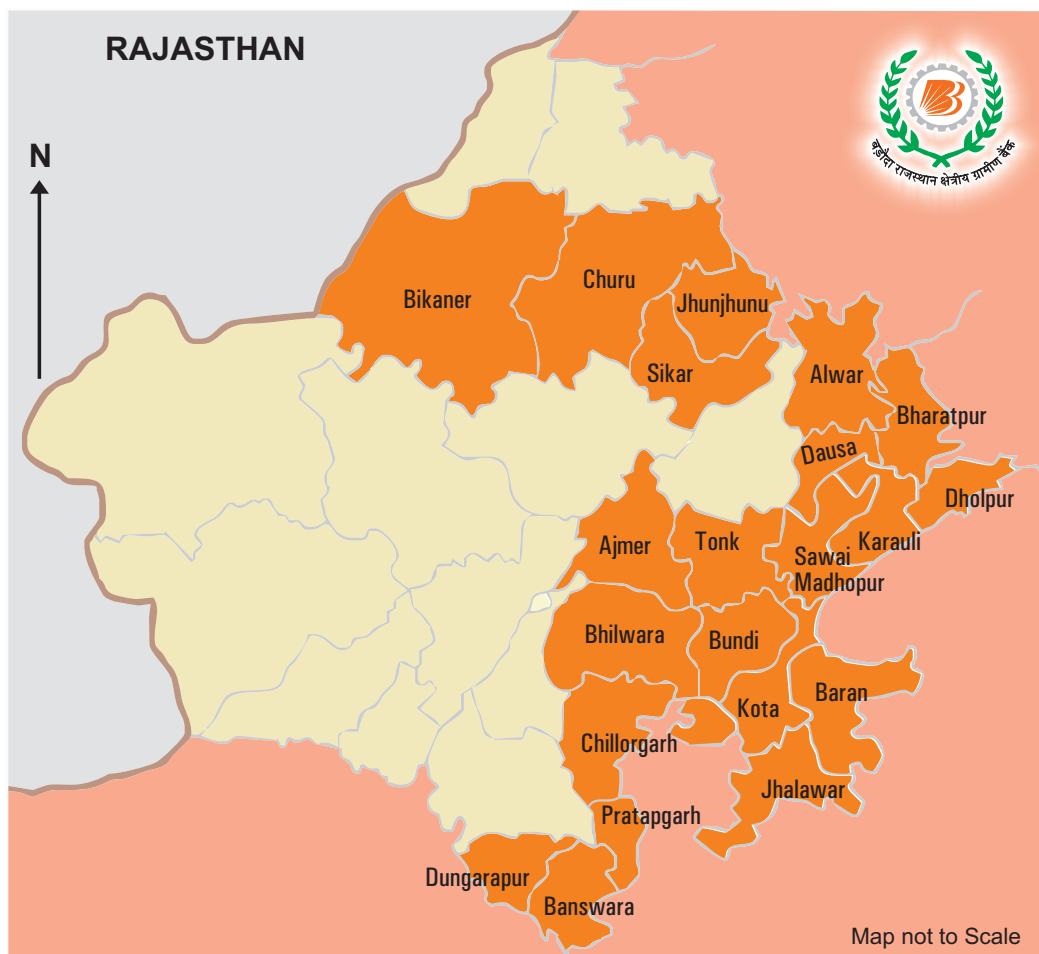
Geographical Spread



Baroda Rajasthan Kshetriya Gramin Bank

HEAD OFFICE : AJMER

Geographical spread of Bank in Rajasthan



Name of District	No. of Branches
Ajmer	29
Alwar	75
Banswara	26
Baran	32
Bharatpur	38
Bhilwara	51
Bikaner	12
Bundi	34
Chittorgarh	37
Churu	67

Name of District	No. of Branches
Dausa	03
Dholpur	14
Dungarpur	25
Jhalawar	30
Jhunjhunu	88
Karauli	21
Kota	48
Pratapgarh	11
Sawaimadhopur	25
Sikar	96
Tonk	36

Total Branches 798



बड़ौदा राजस्थान क्षेत्रीय ग्रामीण बैंक Baroda Rajasthan Kshetriya Gramin Bank

प्रधान कार्यालय

वैशाली नगर
अजमेर (राज.) 305004

Head Office

Vaishali Nagar
Ajmer (Raj.) 305004



क्षेत्रीय कार्यालय

Regional Office

13, लाजपत नगर, स्कीम नम्बर 2
अलवर (राजस्थान) 301 001

प्रथम तल, खादी फ्लेक्स भवन,
हारुसिंग बोर्ड तिराहा, उदयपुर रोड़
बाँसवाड़ा (राजस्थान) 327 001

कोटा रोड़,
बारां (राजस्थान) 325 205

1, कृष्णा नगर
भरतपुर (राजस्थान) 321 001

लोकपीड़ा कॉम्प्लेक्स, सेक्टर 8
आर.सी. व्यास कॉलोनी,
भीलवाड़ा (राजस्थान) 311 001

द्वितीय तल, मीरा मार्केट, राजीव कॉलोनी
चित्तौड़गढ़ (राजस्थान) 312 001

खेमका भवन, स्टेशन रोड़
चूरु (राजस्थान) 331 001

D-14K, इन्द्रा नगर, मण्डावा मोड़
झुन्झुनू (राजस्थान) 333 001

9, A-B, झालावाड़ रोड़, छावनी चौराहा,
कोटा (राजस्थान) 324 007

प्लॉट नं. 130, वार्ड नं. 15, गौशाला के पास
खेतड़ी रोड़, नीम का थाना
जिला सीकर (राजस्थान) 332 713

2, बाल मंदिर कॉलोनी, टोंक रोड़
सवाईमाधोपुर (राजस्थान) 322 001

खटीकों की प्यारु के पास, फतेहपुर रोड़
सीकर (राजस्थान) 332 001

13, Lajpat Nagar, Scheme No. 2
ALWAR (Rajasthan) 301 001

First Floor, Khadi Flex Bhawan,
Housing Board Tiraha, Udaipur Road
BANSWARA (Rajasthan) 327 001

Kota Road,
BARAN (Rajasthan) 325 205

1, Krishna Nagar
BHARATPUR (Rajasthan) 321 001

Lok Pida Complex, Sector - 8,
R.C. Vyas Colony
BHILWARA (Rajasthan) 311 001

IIInd Floor, Mira Market, Rajiv Colony
CHITTORGARH (Rajasthan) 312 001

Khemka Bhawan, Station Road
CHURU (Rajasthan) 331 001

D-14K, Indra Nagar, Mandawa Mor
JHUNJHUNU (Rajasthan) 333 001

9, A-B, Near Chhavani Circle, Jhalawar Road
KOTA (Rajasthan) 324 007

Plot No. 130, Ward No. 15, Near Gaushala,
Khetari Road, NEEM KA THANA
Distt. SIKAR (Rajasthan) 332 713

2, Bal Mandir Colony, Tonk Road
SAWAI MADHOPUR (Rajasthan) 322 001

Near Khatikan Pyau, Fatehpur Road
SIKAR (Rajasthan) 332 001



वित्तीय विवरण...

Financials...





प्रारूप-ए / Form "A"

बड़ौदा राजस्थान क्षेत्रीय ग्रामीण बैंक
Baroda Rajasthan Kshetriya Gramin Bank

31 मार्च 2017 का तुलन पत्र

Balance Sheet as on 31st March 2017

(000's अनांकित Omitted)

		अनुसूची Schedule	31.03.2017 को As on 31.03.2017	31.03.16 को As on 31.03.16
पूंजी और दायित्व	CAPITAL & LIABILITIES			
पूंजी	Capital	1	3093380	3093380
आरक्षितियां और अधिशेष	Reserve & Surplus	2	6117179	5106105
जमा राशियां	Deposits	3	122149877	99818178
उधार	Borrowings	4	15743258	12811821
अन्य देनदारियां तथा प्रावधान	Other Liabilities & Provisions	5	2354545	2141426
शेयर केपीटल डिपोजिट	Share Capital Deposit		0	0
योग	TOTAL		149458239	122970910
आस्तियां	ASSETS			
भारतीय रिजर्व बैंक में नकदी	Cash & balances with Reserve Bank of India	6	5589429	4482035
एवं अतिशेष				
बैंको में अतिशेष और मांग तथा	Balances with Banks & money at call and short notice	7	22544838	13499250
अल्प सूचना पर प्राप्य धन	Investments	8	29457301	22005316
विनिधान	Advances	9	87292833	78686979
अग्रिम	Fixed Assets	10	218738	194319
स्थिर आस्तियां	Other Assets	11	4355100	4103011
अन्य आस्तियां	TOTAL		149458239	122970910
योग				
समाश्रित दायित्व	Contingent Liabilities	12	650633	303580
संग्रहण के लिये बिल	Bills for Collection		287365	522057
महत्वपूर्ण लेखा नीतियां	Significant Accounting policies	17		
लेखों पर टिप्पणियां	Notes on Accounts	18		

उपर दर्शायी गयी अनुसूचियां तुलन -पत्र का ही एक भाग है

ह./—
वास्ते एबीएम एण्ड कम्पनी
सनदी लेखाकार
FRN 006266C

ह./—
अजय कुमार जैन
साझेदार
मेम्बरशिप नं. 074985

स्थान : अजमेर
दिनांक : 15.05.2017

ह./—
एम.एस. मेहनोत
निदेशक

ह./—
आर.के. सिंह
निदेशक

ह./—
दीप्ति कुलश्रेष्ठ
व. प्रबंधक (लेखा व निवेश)

ह./—
एन.सी.उप्रेती
निदेशक

ह./—
प्रमोद कुमार
निदेशक

ह./—
एम.एम. अंसारी
महाप्रबंधक

ह./—
के.पी.सिंह
अध्यक्ष

ह./—
मनोज कुमार शर्मा
निदेशक

ह./—
अशोक कुमार जायसवाल
महाप्रबंधक



प्रारूप-बी / Form "B"
बड़ौदा राजस्थान क्षेत्रीय ग्रामीण बैंक
Baroda Rajasthan Kshetriya Gramin Bank

31.03.2017 को समाप्त अवधि का लाभ हानि खाता

Profit & Loss Account for the Period ended 31.03.2017

(000's अनंकित Omitted)

		अनुसूची क्र. Schedule No.	31.03.2017 को As on 31.03.2017	31.03.16 को As on 31.03.16
आय	INCOME			
अर्जित आय	Interest earned	13	12399515	11220007
अन्य आय	Other Income	14	748880	682908
योग	TOTAL		13148395	11902915
व्यय	EXPENDITURE			
व्यय किया गया ब्याज	Interest Expended	15	7211184	7020691
परिचालन व्यय	Operating Expenses	16	3747392	3160266
अन्य उपबन्ध और आकस्मिक व्यय	Other Provisions & Contingencies		630998	1041373
आयकर प्रावधान	Provisions for Income tax		547747	235537
योग	TOTAL		12137321	11457867
लाभ/हानि	PROFIT/LOSS			
वर्ष का शुद्ध लाभ	Net Profit for the year		1011074	445048
अग्रणीत लाभ	Profit brought forward		3397565	3063779
योग	TOTAL		4408639	3508827
विनियोग	APPROPRIATIONS			
अन्तरण —	Transfer to -			
कानूनी आरक्षितियों को	Statutory Reserves		252768	111262
अन्य आरक्षितियों को	Other Reserves			
सरकार/प्रस्तावित लाभांशों को	Govt./Proposed Dividend			
अतिशेष जो आगे तुलन-पत्र में ले जाया गया	Balance Carried over to Balance Sheet		4155871	3397565
योग	TOTAL		4408639	3508827
महत्वपूर्ण लेखा नीतियां	Significant Accounting Policies	17		
लेखों पर टिप्पणियां	Notes on Accounts	18		

The Schedules referred to above form an integral part of the Profit & Loss Account

Sd/-
For - ABM & Company
Chartered Accountants
FRN No 006266C

Sd/-
M.S. Mahnot
Director

Sd/-
N.C. Upreti
Director

Sd/-
K.P. Singh
Chairman

Sd/-
Ajay Kumar Jain
Partner
Membership No. 074985

Sd/-
R.K. Singh
Director

Sd/-
Pramod Kumar
Director

Sd/-
B.S. Jat
Director

Sd/-
Manoj Kumar Sharma
Director

Place : Ajmer
Date : 15-05-2017

Sd/-
Deepti Kulshrestha
Sr. Manager (Acc. & Inv.)

Sd/-
M.M. Ansari
General Manager

Sd/-
Ashok Kumar Jaiswal
General Manager

अनुसूची-1 पूंजी / SCHEDULE- 1 - CAPITAL

			(000's अनअंकित Omitted)	
			31.03.17 को As on 31.03.17	31.03.16 को As on 31.03.16
I	राष्ट्रीय बैंकों के लिये पूंजी(केन्द्रीय सरकार के पूर्ण स्वामित्व में)	FOR NATIONALISED BANK Capital (Fully owned by Central Government)	--	--
II	भारत के बाहर निगमित बैंकों के लिए	FOR BANKS INCORPORATED OUTSIDE INDIA	--	--
	योग	TOTAL	--	--
III	अन्य बैंकों के लिये प्राधिकृत पूंजी (10/- रु. प्रति शेयर वाले 30,93,37,980 शेयर)	FOR OTHER BANKS Authorised Capital (30,93,37,980 Shares of Rs.10/-each)	3093380	3093380
	पुरोधृत पूंजी (10/- रु. प्रति शेयर वाले 30,93,37,980 शेयर)	Issued Capital (30,93,37,980 Shares of Rs.10/-each)	3093380	3093380
	प्रतिश्रुत पूंजी (10/- रु. प्रति शेयर वाले 30,93,37,980 शेयर)	Subscribed Capital (30,93,37,980 Shares of Rs.10/-each)	3093380	3093380
	आहूत पूंजी (10/- रु. प्रति शेयर वाले 30,93,37,980 शेयर)	Called-up Capital (30,93,37,980 Shares of Rs.10/-each)	3093380	3093380
	घटाईये : आहूत असमादत राशियां	LESS : Calls unpaid	--	--
	जोड़िये : समग्रहत शेयर	Add : Forfeited Shares	--	--

अनुसूची-2 आरक्षितियां और अधिशेष / SCHEDULE- 2 RESERVES & SURPLUS

			(000's अनअंकित Omitted)	
			31.03.17 को As on 31.03.17	31.03.16 को As on 31.03.16
I	कानूनी आरक्षितियां	Statutory Reserves	1495194	1242426
II	पूंजी आरक्षितियां	Capital Reserves		
III	शेयर प्रीमियम	Share Premium		
IV	राजस्व और अन्य आरक्षितियां	Revenue & Other Reserves	466114	466114
V	लाभ-हानि का अतिशेष	Balance in Profit and Loss A/c	4155871	3397565
	योग	TOTAL	6117179	5106105



अनुसूची- 3 निक्षेप / SCHEDULE- 3 - DEPOSITS

			(000's अनअंकित Omitted)	
			31.03.17 को	31.03.16 को
			As on 31.03.17	As on 31.03.16
I	मांग निक्षेप	Demand Deposits		
	क. बैंको से	From banks	45720	53165
	ख. अन्य से	From Others	2398709	1278113
II	बचत बैंक निक्षेप	Savings Bank Deposits	65301790	50329372
III	कालिक निक्षेप	Term Deposits		
	क. बैंको से	From banks	563303	235192
	ख. अन्य से	From Others	53840355	47922336
	योग	TOTAL	122149877	99818178

अनुसूची- 4-उधार / SCHEDULE- 4 - BORROWINGS

			(000's अनअंकित Omitted)	
			31.03.17 को	31.03.16 को
			As on 31.03.17	As on 31.03.16
I	भारत में उधार	Borrowings in India		
	i भारतीय रिजर्व बैंक	Reserve Bank of India	--	--
	ii अन्य बैंक	Other Banks	6851	13530
	iii अन्य संस्थान और अभिकरण	Other Institutions and agencies	15736407	12798291
II	भारत के बाहर से उधार	Borrowings outside India	--	--
	योग (I+II)	TOTAL	15743258	12811821
	उपर I और II में सम्मिलित	Secured borrowings		
	प्रतिभूत उधार	included in I & II above	15743258	12811821

अनुसूची-5 अन्य दायित्व और उपबन्ध / SCHEDULE- 5 OTHER LIABILITIES AND PROVISIONS

			(000's अनअंकित Omitted)	
			31.03.17 को	31.03.16 को
			As on 31.03.17	As on 31.03.16
I	सदेय बिल	Bills Payable	144076	137467
II	प्रोद्भूत ब्याज	Interest accrued	1007081	718472
III	अन्य (प्रावधानों सहित)	Others (Including provisions)	1203388	1285487
	योग	TOTAL	2354545	2141426

अनुसूची-6 भारतीय रिजर्व बैंक में नकदी और अतिशेष
SCHEDULE-6- CASH AND BALANCES WITH RESERVE BANK OF INDIA

(000's अनअंकित Omitted)

		31.03.17 को As on 31.03.17	31.03.16 को As on 31.03.16
I	हाथ नगदी Cash in Hand	718257	506255
II	भारतीय रिजर्व बैंक में चालू Balances with Reserve Bank of खातों में अतिशेष India in Current Account	4871172	3975780
	योग TOTAL	5589429	4482035

अनुसूची-7 बैंक में अतिशेष और मांग पर तथा अल्प सूचना पर प्राप्त धन
SCHEDULE-7- BALANCES WITH BANKS & MONEY AT CALL & SHORT NOTICE

(000's अनअंकित Omitted)

		31.03.17 को As on 31.03.17	31.03.16 को As on 31.03.16
I	भारत में IN INDIA		
i	बैंको में अतिशेष Balances with Banks		
	(क) चालू खातों में In Current Accounts	592703	764544
	(ख) अन्य जमा खातों में In Other Deposit Accounts	21952135	12734706
ii	मांग पर और अल्प सूचना पर Money at call and short notice		
	प्राप्त धन		
	(क) बैंको के पास With Banks	--	--
	(ख) अन्य संस्थाओं में With Other Institutions	--	--
	योग TOTAL	22544838	13499250
II	भारत के बाहर OUTSIDE INDIA		

अनुसूची- 8 विनिधान / SCHEDULE- 8 INVESTMENTS

(000's अनअंकित Omitted)

		31.03.17 को As on 31.03.17	31.03.16 को As on 31.03.16
I	भारत में विनिधान Investments in India in		
i	सरकारी प्रतिभूतियां Government Securities	28963634	21821649
ii	अन्य अनुमोदित प्रतिभूतियां Other approved securities	--	--
iii	शेयर Shares	472	472
iv	डिबेन्चर और बंधपत्र Debentures & Bonds	32195	182195
v	समनुषंगी और/अथवा सह उद्यम Subsidiaries and/or joint ventures	--	--
vi	अन्य (म्यूचुअल फण्ड) Others (Mutual Fund)	461000	1000
	योग TOTAL	29457301	22005316
II	भारत के बाहर विनिधान Investment outside India	--	--



अनुसूची-9 अग्रिम / SCHEDULE-9- ADVANCES

(000's अनंकित Omitted)

		31.03.17 को As on 31.03.17	31.03.16 को As on 31.03.16
A i) कय किये गये, मिती काटे पर भुगतान किये गये विनिमय पत्र	Bills purchased and discounted	2987	690
ii) रोकड उधार, ओवर ड्राफ्ट और मांग पर प्रति संदेय उधार	Cash - Credits, Overdrafts and loans repayable on demand	76180705	67104140
iii) आवधि उधार	Term Loans	11109141	11582149
	योग TOTAL	87292833	78686979
B i) मूर्त आस्तियों द्वारा प्रतिभूत	Secured by tangible assets	81888545	73493096
ii) बैंक / सरकारी प्रत्याभूतियों द्वारा संरक्षित	Covered by Bank/Govt. Guarantees		
iii) अप्रतिभूत	Unsecured	5404288	5193883
	योग TOTAL	87292833	78686979
C I भारत में अग्रिम	Advances in India		
i) पूर्विकता सेक्टर	Priority Sectors	62379978	60321438
ii) पब्लिक सेक्टर	Public Sector		
iii) बैंक	Banks		
iv) अन्य	Others	24912855	18365541
II भारत के बाहर अग्रिम	Advances outside India		
	योग TOTAL	87292833	78686979

अनुसूची-10 स्थिर आस्तियाँ / SCHEDULE-10 FIXED ASSETS

(000's अनंकित Omitted)

		31.03.17 को As on 31.03.17	31.03.16 को As on 31.03.16
I परिसर	Premises	22529	22239
II अन्य स्थिर आस्तियाँ (फर्निचर और फिक्चर सहित)	Other Fixed Assets (Including furniture and fixtures)		
1 अप्रैल की लागत पर	At cost as on 1st April of the current year	776034	704317
वर्ष के दौरान परिवर्धन	Additions during the year	139326	273757
वर्ष के दौरान कटौतियाँ	Deductions during the year	76806	202040
अद्यतन अवक्षयण	Depreciation to date	642345	603954
योग TOTAL		218738	194319

अनुसूची-11 अन्य आस्तियां / SCHEDULE-11 OTHER ASSETS

			(000's अनअंकित Omitted)	
			31.03.17 को	31.03.16 को
			As on 31.03.17	As on 31.03.16
I	अन्तर कार्यालय समायोजन (शुद्ध)	Inter-Office adjustment (Net)	--	--
II	प्रोद्भुत ब्याज	Interest accrued	1759828	1715739
III	अग्रिम रूप से संदत्त कर/स्रोत पर काटा गया कर	Tax paid in advance / Tax deducted at source	0	306682
IV	लेखन सामग्री और स्टाम्प	Stationery & stamps	14747	14210
V	दावों की सन्तुष्टि में प्राप्त की गयी गैर बैंककारी आस्तियां	Non-banking assets acquired in satisfaction of claims	--	--
VI	अन्य	Others	2580525	2066380
योग		TOTAL	4355100	4103011

अनुसूची-12 समाश्रित दायित्व / SCHEDULE-12 CONTINGENT LIABILITIES

			(000's अनअंकित Omitted)	
			31.03.17 को	31.03.16 को
			As on 31.03.17	As on 31.03.16
I	बैंक के विरुद्ध दावे जिन्हें ऋण के रूप में स्वीकार नहीं किया गया ठे	Claims against the bank not acknowledged as debts	--	--
II	भागतः संदत्त विनिधानों के लिये दायित्व	Liability for partly paid investments		
III	विद्यमान अग्रिम विनिमय संविदाओं बाबत दायित्व	Liability on account of outstanding forward exchange contracts		
IV	संघटकों की ओर से दी गयी प्रतिभूतियां	Guarantee given on behalf of constituents		
	भारत में	In India		
	भारत के बाहर	Outside India		
V	प्रतिग्रहण, पृष्ठांकन और अन्य बाध्यताएं	Acceptances, endorsement and other obligations	355710	239939
VI	अन्य मदें, जिनके लिये बैंक समाश्रित रूप से उत्तरदायी है	Other items for which the bank is contingently liable	151953	--
VII	जमाकर्ता शिक्षा एवं जागरूकता निधि	DEAF	142970	63641
योग		TOTAL	650633	303580



अनुसूची-13. अर्जित ब्याज / SCHEDULE-13 INTEREST EARNED

(000's अनंकित Omitted)

			31.03.17 को	31.03.16 को
			As on 31.03.17	As on 31.03.16
I	अग्रिमों/विनिमय पत्रों पर ब्याज/मिती काटा	Interest on advances/bills *	9073713	7612475
II	विनिधानों पर आय	Income on Investments	2038468	1648398
III	अंतर बैंक निधियों पर ब्याज	Interest on Inter bank funds	1287334	1959134
IV	अन्य	Others		
योग		TOTAL	12399515	11220007

* includes intt. on advances ₹109711 for prior period

अनुसूची-14. अन्य आय / SCHEDULE-14 OTHER INCOME

(000's अनंकित Omitted)

			31.03.17 को As on 31.03.17	31.03.16 को As on 31.03.16
I	कमीशन, विनिमय और दलाली	Commission, Exchange and Brokerage	42431	43096
II	विनिधानों के विक्रय पर लाभ	Profit on Sale of Investments	--	--
	घटाइये:विनिधानों के विक्रय पर हानि	Less: Loss on Sale of Investments	--	--
III	विनिधानों के पुनर्मूल्यांकन पर लाभ	Profit on revaluation of Investments	--	--
	घटाइये : विनिधानों के पुनर्मूल्यांकन पर हानि	Less : Loss on revaluation of investments	--	--
IV	भूमि, भवनों और अन्य आस्तियों के विक्रय पर लाभ	Profit on sale of land buildings and others assets	-- 763	-- 388
	घटाइये : भूमि, भवनों और अन्य आस्तियों के विक्रय पर हानि	Less : Loss on sale of land, buildings and other assets	307	118
V	विनिमय संव्यवहारों पर लाभ	Profit on exchange transactions	--	--
	घटाइये : विनिमय संव्यवहारों पर हानि	Less: Loss on exchange transactions	--	--
VI	विदेश/भारत में स्थापित समनुषंगियों/ कम्पनियों और/अथवा सह उद्यमों से लाभांशों आदि के रूप में अर्जित आय	Income earned by way of dividends etc. from subsidiaries/ companies and /or joint ventures abroad / in India	--	--
VII	प्रकीर्ण आय	Miscellaneous Income	705993	639542
	योग	TOTAL	748880	682908

अनुसूची-15. व्यय किया गया ब्याज / SCHEDULE-15 INTEREST EXPENDED

			(000's अनंकित Omitted)	
			31.03.17 को	31.03.16 को
			As on 31.03.17	As on 31.03.16
I	निक्षेपों पर ब्याज	Interest on Deposits	6434960	5879813
II	अन्तर बैंक उधारों पर ब्याज	Interest on inter bank borrowings	776224	1140878
III	अन्य	Others	--	--
	योग	TOTAL	7211184	7020691

अनुसूची-16. परिचालन व्यय / SCHEDULE-16 OPERATING EXPENSES

			(000's अनंकित Omitted)	
			31.03.17 को	31.03.16 को
			As on 31.03.17	As on 31.03.16
I	कर्मचारियों को भुगतान और उनके लिए व्यवस्था	Payments to and provisions for employees	2916559	2392801
II	भाटक, कर और रोशनी	Rent, taxes and Lighiting	109206	88301
III	मुद्रण और लेखन सामग्री	Printing and Stationary	21951	24729
IV	विज्ञापन और प्रचार	Advertisement and publicity	356	213
V	बैंक की सम्पति पर अवक्षयण	Depreciation on Bank's property	75655	98646
VI	निदेशकों की फीस, भत्ते और व्यय	Director's fees, allowances and expenses	51	62
VII	अंकशेको की फीस और व्यय	Auditor's fees and expenses	13944	6274
VIII	विधि प्रभार	Law charges	3062	4825
IX	डाक महसूल, तार और टेलीफोन आदि	Postages, Telegrams, Telephones etc.	18123	19373
X	मरम्मत और अनुरक्षण	Repairs and maintenance	41559	32569
XI	बीमा	Insurance	113183	100742
XII	अन्य व्यय	Other Expenditure	433743	391731
	योग	TOTAL	3747392	3160266



31 मार्च 2017 को समाप्त वर्ष के लिये मुख्य लेखांकन नीतियां

1. तैयारी का आधार

संलग्न वित्तीय विवरण लागत मूल्य के आधार पर तैयार किये गए हैं एवं देश में प्रचलित सामान्यतया स्वीकार्य लेखा प्रक्रियाओं एवं वैधानिक प्रावधानों की पूर्ति करते हैं।

2. अनुमानों का प्रयोग

आवश्यक अनुमान एवं मान्यता के आधार पर आस्तियों व देयताओं (समाश्रित देयता सहित) की राशि एवं आय-व्यय का वित्तीय विवरण बनाना होता है। प्रबंधन को विश्वास है कि इन वित्तीय विवरणों को तैयार करने में प्रयोग में लाये गए अनुमान विवेक सम्मत एवं समुचित हैं।

3. विनियोग

I. समस्त विनियोग भारतीय रिजर्व बैंक, नाबार्ड एवं प्रायोजक बैंक द्वारा जारी दिशा निर्देशों के अनुरूप किये गए हैं। विनियोग को तीन श्रेणियों यथा परिपक्वता तक धारित, विक्रय के लिए उपलब्ध व लेनदेन हेतु धारित में वर्गीकृत किया गया है एवं खातों में छः वर्गों में प्रकट किया गया है—

अ. परिपक्वता तक धारित — निवेश जो परिपक्वता तक रखने के उद्देश्य से प्राप्त किये गये हैं।

ब. लेनदेन हेतु धारित — निवेश जो लेनदेन के उद्देश्य से प्राप्त किये गये हैं।

स. विक्रय के लिये उपलब्ध — ऐसे निवेश जो उपरोक्त A व B के अन्तर्गत नहीं आते हैं तथा जो न तो लेनदेन प्रयोजनार्थ एवं न ही परिपक्वता तक रखने के उद्देश्य से प्राप्त किये गये हैं।

II. भारतीय रिजर्व बैंक के निर्देशानुसार प्रतिभूतियों में निवेशों को तुलन पत्र की तिथि में पूंजीकरण राशि को घटाते हुए दर्शाया गया है।

III. विनियोगों पर आय की गणना/प्रावधान लागू ब्याज दरों पर वास्तविक प्राप्त ब्याज/अर्जित ब्याज के अनुसार की गई है।

IV. नाबार्ड एवं भारतीय रिजर्व बैंक के निर्देशानुसार प्रतिभूतियों में विनियोगों पर प्रीमियम राशि को अवशिष्ट परिपक्वता अवधि में पूंजीकृत किया गया है।

SIGNIFICANT ACCOUNTING POLICIES for the year ended March 2017

1. Basis of Preparation :

The accompanying financial statements have been prepared by following the going concern concept on the historical cost basis and conform to the statutory provisions and generally accepted accounting Principles prevailing in the country, save as otherwise stated.

2. Use of Estimates

The preparation of financial statements requires the management to make estimates and assumptions considered in reported amount of assets and liabilities (including contingent liabilities) as of date of the financial statements and the reported income and expenses for the reporting period. Management believes that the estimates used in the preparation of the financial statements are prudent and reasonable.

3. Investments:

(i) Investments have been made as per the guidelines issued by RBI, NABARD & Sponsor Bank. Investments are classified in three categories viz. Held to Maturity, Available for Sale & Held for Trading and are disclosed in the Balance Sheet in six classifications.

(a) "Held to Maturity" comprising investments acquired with the intention to hold them till maturity.

(b) "Held for Trading" comprising investments acquired with the intention to trade.

(c) "Available for Sale" comprising investments not covered by (a) and (b) above i.e. those which are acquired neither for trading purposes nor for being held till maturity.

(ii) Investments in securities are shown net of amortization of Premium as on date of Balance Sheet as per RBI guidelines.

(iii) The income on investments has been computed / provided for on the basis of actual interest earned/ accrued at the applicable rate of interest.

V. परिपक्वता तक धारित श्रेणी की एसएलआर प्रतिभूतियों को बाजार दर पर मूल्यांकित नहीं किया गया है एवं इन्हें जब तक अंकित मूल्य से अधिक नहीं हैं, अधिग्रहण मूल्य पर दर्शाया गया है एवं अंकित मूल्य से अधिक होने पर प्रीमियम को अवशिष्ट परिपक्वता अवधि में पूंजीकृत किया गया है। “परिपक्वता तक धारित” विनियोग निर्धारित सीमा से अधिक नहीं है। भारतीय रिजर्व बैंक ने परिपक्वता पर धारित श्रेणी की एसएलआर प्रतिभूतियों की सीमा शुद्ध मांग एवं आवधिक देयताओं के 24% से क्रमिक रूप से 20.50% तक घटायी है।

VI. परिपक्वता तक धारित श्रेणी की SLR प्रतिभूतियों के अतिरिक्त सभी NonSLR प्रतिभूतियों को स्क्रिपवार बाजार दर पर मूल्यांकित किया गया है। निवेश की सभी छः श्रेणियों के लिए प्रत्येक श्रेणी का मूल्य, मूल्यह्रास/मूल्य संवर्धन को समेकित किया है, यदि किसी श्रेणी में मूल्यह्रास राशि है तो इसका प्रावधान किया गया है किंतु शुद्ध मूल्य संवर्धन को छोड़ दिया गया है।

4. अग्रिम

a) अग्रिमों को उत्पादक, अनुत्पादक, संदिग्ध एवं ह्रासित आस्तियों के रूप में वर्गीकृत किया गया है तथा इन आस्तियों पर राष्ट्रीय कृषि और ग्रामीण विकास बैंक के नवीनतम परिपत्र क्रमांक RPCD.CO.RRB.NO.BC.105/03.05.34/2004-05 दिनांक 17.06.2005 में निर्धारित विवेकपूर्ण लेखा नियमों के अनुसार प्रावधान किया गया है।

I. उत्पादक आस्तियां

i. कृषि एवं एस.एम.ई.	— 0.25%
ii. व्यावसायिक स्थावर सम्पदा	— 1.00%
iii. अन्य	— 0.40%

II. अनुत्पादक आस्तियां — रक्षित भाग का 10%

+

— अरक्षित भाग का 20%

III. संदिग्ध आस्तियां

i. डी-I	— रक्षित भाग का 20%
	+
	अरक्षित भाग का 100%

ii. डी-II	— रक्षित भाग का 30%
-----------	---------------------

+

अरक्षित भाग का 100%

iii. डी-III	— रक्षित व अरक्षित भाग का 100%
-------------	--------------------------------

iv. ह्रासित आस्तियां — 100%

(iv) As per NABARD and RBI guidelines premium on investments have been amortised, over the remaining period of maturity.

(v) Investments classified under Held to Maturity category in SLR category is not marked to market basis and is carried at acquisition cost unless it is more than the face value, in which case the premium is amortised over the remaining period to maturity. The investments included under 'Held to Maturity' does not exceed the prescribed limit. RBI has reduced the ceiling on SLR securities under the HTM category from 24 per cent on NDTL to 20.50 per cent in a graduated manner.

(vi) Other than SLR Securities in HTM category, all Non SLR investments are marked to Market scrip wise. Depreciation /appreciation for each of six classification is aggregated, net depreciation, if any, for each classification is provided for, but net appreciation is ignored.

4. Advances :

(A) Advances are classified as Standard, Sub standard, Doubtful and Loss assets and Provisions for losses are made on these assets, as per the Prudential Norms fixed by NABARD norms as under latest circular No. RPCD.CO.RRB.No.BC.105/03.05.34/2004-05 dated 17th June 2005.

(i) Standard Assets: -

(i) Agriculture & SME	- 0.25%
(ii) Commercial Real Estate	- 1.00%
(iii) Others	- 0.40%

(ii) Sub Standard Assets: - 10.00% (On secured portion)

+

- 20.00% (On unsecured portion)

(iii) Doubtful Assets:-

(i) D - I - 20% of secured portion

+

- 100% of unsecured portion

(ii) D - II - 30% of secured portion

+

- 100% of unsecured portion.

(iii) D - III - 100% of secured & unsecured portion

(iv) Loss Assets - 100 %



क्र. सं.	अग्रिमों की श्रेणी	आधार
1.	उत्पादक आस्तियां	खाते जो गैर निष्पादक आस्तियां नहीं हैं।
2.	अनुत्पादक आस्तियां	01.04.2016 से 31.03.2017 के बीच की गैर निष्पादक आस्तियां
3.	संदिग्ध I	01.04.2015 से 31.03.2016 के बीच की गैर निष्पादक आस्तियां
4.	संदिग्ध II	01.04.2013 से 31.03.2015 के बीच की गैर निष्पादक आस्तियां
5.	संदिग्ध III	31.03.2013 या पहले की गैर निष्पादक आस्तियां
6.	ह्रासित आस्तियां	आस्तियां जो ह्रासित श्रेणी में वर्गीकृत हैं एवं जिनमें ऋण आस्तियों का मूल्य बकाया ऋण की तुलना में शून्य या 10% से कम है।

- b) अग्रिमों को ऋणों पर वांछित प्रावधान ब्याज उंचत, **suit filed** विविध जमा में प्राप्त राशि व प्राप्त दावा राशियों को घटाकर शुद्ध दर्शाया गया है।
- c) उत्पादक ऋणों पर बनाया गया प्रावधान तुलन-पत्र की अनुसूची 5 'अन्य दायित्व और प्रावधान' मद में दर्शाया गया है।
- d) बैंक द्वारा प्रदान किये गये ऋण एवं अग्रिमों के विरुद्ध प्रतिभूतियों की उपलब्धता एवं मूल्यांकन का सत्यापन, प्रबन्धन द्वारा किया गया है, जिसे अंकेक्षकों द्वारा विश्वसनीय पाया गया है।
- e) अवमानक खातों के मामले में वसूल नहीं की गई ब्याज राशि को आय नहीं माना गया है, यदि वास्तविक वसूल नहीं हुई है, तो इसे आय निर्धारण एवं आस्ति वर्गीकरण मानदण्डों के अनुसार संबंधित ऋण खाते में जमा करते हुए विपरीत प्रविष्टि पारित की गई है।
- f) नाबार्ड के निर्देशानुसार कृषकों को वित्त वर्ष 2015-16 एवं 2016-17 के दौरान ₹ 3.00 लाख तक के फसली ऋण 7 प्रतिशत ब्याज पर दिए गए हैं। 2 प्रतिशत ब्याज अनुदान राशि नाबार्ड से सबवेंशन के रूप में दावा योग्य है। इसके अलावा समय पर केसीसी ऋण का भुगतान करने वाले कृषकों को 3 प्रतिशत ब्याज राहत प्रदान की गई है एवं यह राशि भारत सरकार से प्राप्त ब्याज सहायता के रूप में दर्शायी गई है, जो नाबार्ड से दावा योग्य है। नाबार्ड से प्राप्य सबवेंशन, किसानों को उत्पादन व पोस्ट हारवेस्ट (फसल उपरान्त) प्रयोजनार्थ दी गई सीमा पर देय है।

5. स्थायी सम्पत्तियां एवं मूल्यहास

स्थायी सम्पत्तियों (कम्प्यूटर और एटीएम के अतिरिक्त) पर मूल्यहास कम्पनी अधिनियम, 2013 के अनुरूप घटती हुई पद्धति से लगाया गया है। कम्प्यूटर एवं एटीएम पर क्रमशः 33.33% एवं 20.00% सरल रेखीय पद्धति से मूल्यहास की गणना की गई है।

Sr. No.	Category of Advances	Basis
1.	Standard Assets	Accounts which is not NPA
2.	Sub-Standard Assets	NPA during 01.04.2016 to 31.03.2017
3.	D I	NPA during 01.04.2015 to 31.03.2016
4.	D II	NPA during 01.04.2013 to 31.03.2015
5.	D III	NPA as on 30.03.2013 or before
6.	Loss Assets	Classified as loss assets and in which assets value of loan is nil or less than 10% of outstanding loan amount.

- (B) Advances are net of specific loan provisions, interest suspense, amount received and held suit filed Sundry Deposits and Claim Received.
- (C) Provision made for standard assets is shown under the head "OTHERS (including provisions)" in Schedule -5 "OTHER LIABILITIES AND PROVISIONS" of the Balance Sheet.
- (D) Verification of existence and valuation of securities against the loans and advances made to borrowers has been done by the Management and relied upon by Auditors.
- (E) In case of Sub-standard accounts, unrecovered interest is not treated as income, if not recovered actually and the same is reversed by crediting in the respective loan accounts as per Income Recognition and Assets Classification Norms.
- (F) In accordance with instructions of NABARD crop loans up to ₹ 3 Lakh provided to farmers in financial year 2015-16 and 2016-17 @ 7% P.A, 2% interest subvention is claimable by bank from NABARD. Further 3% relief amount provided to the farmers who have timely repaid their KCC loans and the same is shown in balance sheet as subvention receivable from G.O.I. Subvention is payable on limit given for production & post-harvest purpose to Farmers.

5. Fixed Assets & Depreciation:

Depreciation on Fixed Assets (except Computers and ATM) has been provided for on WDV method at the rates prescribed under the companies Act 2013. In case of Computer and ATM, depreciation is provided for on Straight-Line Method at the rate of 33.33% and 20% respectively.

6. आय निर्धारण

- अ. निम्न मदों, जिनमें आय निर्धारण नकद आधार पर किया गया है, को छोड़कर सामान्यतया, आय व्यय का लेखा उपचय आधार पर किया गया है:-
- गैर निष्पादक आस्तियों पर आय
 - लॉकर किराया
 - गारन्टियों पर कमीशन
 - आयकर रिफण्ड पर ब्याज
 - बट्टाकृत एवं खरीदे गये बिलों पर ब्याज
 - बीमा प्रीमियम एवं दावे
 - कमीशन (बीमा कमीशन सहित) एवं विनिमय
 - वार्षिक रखरखाव अनुबन्ध प्रभार
 - म्युचुअल फंड एवं शेयर्स पर डिविडेन्ड से प्राप्त आय
- ब. अपलिखित ऋण खातों/विनियोगों में वसूली को लाभ-हानि खाता विवरण में आय के रूप में लेखांकित किया गया है।
- स. वाद दायर खातों के मामलों में, कानूनी व्यय लाभ-हानि खाता विवरण से प्रभारित किये गये हैं।

7. स्टाफ हित

- ग्रेच्युटी भुगतान अधिनियम के प्रावधानों के अनुरूप ग्रेच्युटी दायित्व का निर्धारण भारतीय जीवन बीमा निगम से प्राप्त मूल्यांकन के अनुसार किया गया है। बैंक द्वारा ग्रुप ग्रेच्युटी पॉलिसी भारतीय जीवन बीमा निगम, इण्डिया फर्स्ट लाईफ इन्श्योरेन्स कं. लि. एवं फ्यूचर जनराली लाईफ इन्श्योरेन्स कम्पनी लि. से ली गई है।
- बैंक द्वारा उपार्जित अवकाश के नकदीकरण हेतु दायित्व का प्रावधान भारतीय जीवन बीमा निगम से प्राप्त मूल्यांकन के अनुसार किया गया है। उपार्जित अवकाश नकदीकरण देयता हेतु बैंक द्वारा समूह अवकाश नकदीकरण पॉलिसी भारतीय जीवन बीमा निगम, फ्यूचर जनराली इण्डिया लाईफ इन्श्योरेन्स कं. लि., बजाज अलियांज इन्श्योरेन्स कम्पनी लिमिटेड एवं इंडिया फर्स्ट लाईफ इन्श्योरेन्स कम्पनी लिमिटेड से ली गई है।

8. आय पर कर

वैधानिक आवश्यकताओं के अनुसार आयकर प्रावधान बनाया गया है तथा तुलन पत्र तिथि को लागू विधिक प्रावधान एवं दरों के आधार पर आस्थगित कर देयता एवं आस्तियां कर योग्य आय व लेखा आय के मध्य समय अन्तर के मध्यनजर गणना की गई है।

6. Revenue Recognition:

- a) Income & Expenditure is generally accounted for on accrual basis except in the following cases which are being accounted for, on cash basis. :-
- Income on Non-Performing Assets
 - Lockers Rent
 - Commission on Letter of Guarantee
 - Interest on Income Tax refund
 - Interest on Bills Purchased and Discounted
 - Insurance Premium and Claims
 - Commission including commission & exchange
 - AMC Charges
 - Dividend Income on Mutual Fund and shares
- b) Recoveries in written off advances/investments are being accounted for as income in Statement of Profit and Loss Account
- c) In case of suit filed accounts, legal expenses are charged to Statement of Profit and Loss Account.

7. Employee Benefits:

- Gratuity Liability is provided for as per provisions of Payment of Gratuity Act, on the basis of valuation given by LIC of India. For Gratuity liability, Bank has taken Group Gratuity Policy from LIC of India, India First Life Insurance Co. Ltd. and Future Generali India Life Insurance Co. Ltd.
- Liability for Encashment of accumulated Privilege Leaves is provided on the basis of valuation given by LIC of India. For Leave Encashment liability, Bank has taken Group Leave Encashment Policy from LIC of India, Future Generali India Life Insurance Co. Ltd., Bajaj Allianz Life Insurance Co. Ltd. and IndiaFirst Life Insurance Co. Ltd.

8. Taxes on Income

Provision for Income Tax is made in accordance with statutory requirement and Deferred Tax assets / liability are calculated for the timing differences between taxable income and accounting income, on the basis of the tax rates and laws that have been enacted or substantively enacted as of the Balance Sheet date.



9. प्रति शेयर अर्जन

बेसिक प्रति इक्विटी शेयर अर्जन की गणना शुद्ध आय को उस अवधि के लिये बकाया इक्विटी शेयरों की संख्या से विभाजित कर की गई है।

10. प्रावधान, आकस्मिक देयताएं एवं आकस्मिक आस्तियों

सनदी लेखाकार संस्थान के इस सम्बंध में जारी लेखा मानक 29 (आकस्मिक देयताओं एवं आकस्मिक आस्तियों के लिये प्रावधान) के अनुसार बैंक द्वारा आकस्मिक देयताओं एवं आकस्मिक आस्तियों के लिये प्रावधान विगत में हुई किसी घटना के लिये उत्पन्न हुए वर्तमान दायित्व के लिये किया जाता है। यह संभव है कि इस दायित्व के निस्तारण के लिये आर्थिक संसाधनों की आवश्यकता हो और तब इस दायित्व हेतु राशि का विश्वसनीय मूल्यांकन किया जा सके।

आकस्मिक आस्तियों को वित्तीय विवरण में हिसाब में नहीं किया जाता है क्योंकि इसका परिणाम ऐसी आय के निर्धारण के रूप में निकल सकता है, जिसकी कभी वसूली संभव न हो।

11. शुद्ध लाभ/हानि

लाभ निम्नलिखित समायोजन के पश्चात् दर्शाया गया है—

- अनुत्पादक आस्तियों पर प्रावधान
- मानक अस्तियों पर सामान्य प्रावधान
- अपलिखित खातों में प्राप्त वसूली
- अन्य सामान्य एवं आवश्यक प्रावधान

9. Earnings Per Share

Basic earnings per equity share have been computed by dividing net income by the number of equity shares outstanding for the period.

10. Provisions, Contingent Liabilities and Contingent Assets


As per AS 29 (Provisions, Contingent Liabilities and Contingent Assets) issued in this regard by the ICAI, the Bank recognizes provisions only when it has present obligation as a result of a past event, it is probable that an outflow of resources embodying economic benefits will be required to settle the obligation and when a reliable estimate of the amount of the obligation can be made.

Contingent assets are not recognized in the financial statements since this may result in the recognition of income that may not be realised.

11. Net Profit/Loss:

The net Profit has been arrived at after:

- Provision on non-performing assets.
- General provision for standard assets.
- Recovery made in the written off accounts.
- Other usual and necessary provisions.



लेखों पर टिप्पणियाँ

1) कर्मचारियों को सेवानिवृत्ति लाभ

- 1.1 भविष्य निधि कोष में बैंक का अंशदान लाभ-हानि खाता विवरण को नामे कर किया गया है।
- 1.2 समूह उपदान कोष व समूह उपार्जित अवकाश नकदीकरण कोष में अंशदान लाभ-हानि खाते को नामे करते हुए LIC की गणना के आधार पर किया गया है, जैसा कि बिन्दु संख्या 1.3 में दर्शाया गया है।
- 1.3 वर्ष के दौरान बैंक ने लाभ हानि उपदान कोष हेतु प्रावधान खाते से ₹5922.09 लाख का भुगतान अभिज्ञात समूह उपदान कोष में एवं ₹220.00 का भुगतान समूह अवकाश नकदीकरण कोष में 'महाबही अवकाश नकदीकरण प्रावधान खाते' से किया है तथा लाभ हानि अवकाश नकदीकरण प्रावधान खाते से ₹22.89 लाख का भुगतान समूह अवकाश नकदीकरण हेतु किया है।
- 2) वर्ष के दौरान बैंक द्वारा प्रायोजक बैंक (बैंक ऑफ बड़ौदा) से प्रतिनियुक्त स्टाफ के वेतन एवं अन्य भत्तों के रूप में ₹178.31 लाख का भुगतान किया गया, जिसमें से ₹26.08 लाख का भुगतान बैंक अध्यक्ष को किया गया है।
- 3) बैंक की स्थायी सम्पत्तियों पर मूल्यह्रास बैंक के परिपत्र क्रमांक प्रका/लेखा-11/03/243 दिनांक 09.12.2015 के अनुसार किया गया है।
- 4) " अन्य दायित्व एवं प्रावधान " में उत्पादक आस्तियों पर ₹2651.59 लाख का किया गया प्रावधान सम्मिलित हैं।
- 5) विनियोगों पर आय को सरकारी प्रतिभूतियों पर भुगतान किए गए ब्याज को घटाकर दर्शाया गया है।
- 6) वित्त वर्ष के दौरान बैंक ने ₹137.05 लाख के ऋण खाते लाभ-हानि खाता विवरण को नामे कर अपलिखित किये हैं।
- 7) अवधि के दौरान बैंक को अपलिखित ऋण खातों में ₹112.64 लाख की वसूली प्राप्त हुई, जिसे लाभ-हानि खाता विवरण में जमा किया गया है।
- 8) वर्ष के दौरान बैंक ने प्रत्यक्ष कृषि अग्रियों के विरुद्ध बैंक ऑफ बड़ौदा को अन्तः बैंक सहभागिता प्रमाण पत्र ₹1430.00 करोड़ 100 दिनों की अवधि हेतु 7.00 प्रतिशत प्रतिवर्ष ब्याज दर पर जारी किया तथा गैर प्राथमिकता प्राप्त अग्रियों के विरुद्ध अन्तः बैंक सहभागिता प्रमाण-पत्र ₹1430.00 करोड़ 100 दिनों

Notes on Accounts

1. Retirement Benefits to Employees :-

- 1.1 Bank's Contribution to Provident Fund is charged to Statement of Profit & Loss Account.
- 1.2 Contribution to recognised Group Gratuity Fund, Group Leave Encashment Policy Fund are made on the basis of calculation given by LIC and charged to Statement of Profit & Loss Account as explained in point No. 1.3 below.
- 1.3 During the year Bank has paid ₹ 5922.09 lac from "P/L Provision for Gratuity a/c" to recognized Group Gratuity Fund and ₹ 220.00 lac for Group Leave Encashment Policy from "G/L Provision for Leave Encashment a/c and ₹ 22.89 lac for Group Leave Encashment Policy from "P/L Provision for Leave Encashment a/c".
2. During the period Bank has paid ₹178.31 lac as salary and other allowances to staff deputed by Sponsor Bank (Bank of Baroda) of which ₹26.08 lac were paid to Chairman.
3. Depreciation on Fixed Assets has been provided as per Bank's Circular No. प्रका/लेखा-11/03/243 दिनांक 09.12.2015.
4. "Other Liabilities and Provisions" includes provision of ₹ 2651.59 lac, being the provision on standard assets.
5. Income on investments is shown as net of interest paid on Govt. securities.
6. During the financial year Bank has written off advances, amounting to ₹ 137.05 lac by debiting Statement of Profit & Loss Account.
7. Recovery of ₹ 112.64 lac received in written off Loan accounts during the period and it was credited to the Statement of Profit & Loss Account.
8. During the year Bank has issued Inter Bank Participation Certificate (IBPC) for ₹1430.00 crores to Bank of Baroda against Direct Agriculture Advances for a period of 100 days bearing interest @ 7 % p.a. and Bank has also purchased Non Priority Advance



की अवधि हेतु 11.00 प्रतिशत प्रतिवर्ष ब्याज दर पर क्रय किया है।

- 9) भारतीय रिजर्व बैंक के निर्देशानुसार वर्ष के दौरान बैंक द्वारा सरकारी प्रतिभूतियों पर प्रीमियम राशि को प्रतिभूति की अवशिष्ट परिपक्वता अवधि में पूंजीकृत करने हेतु लाभ-हानि खाता विवरण में विनियोगों पर अर्जित ब्याज से ₹366.93 लाख नामे किये गये।
- 10) खाते में पूर्व अवधि से संबंधित आयकर ₹ 757.90 लाख पाये जाने के कारण, लाभ-हानि खाते में इन्हें अलग से दर्शाया गया है, जो कि इन्स्टीट्यूट ऑफ चार्टर्ड एकाउण्टेंट्स ऑफ इण्डिया द्वारा जारी लेखांकन अनुदेश (AS-5) "Net profit or Loss for the Prior Period items and Changes in accounting policies" के अनुसार अलग से दिखाया जाना वांछित है। अग्रिमों पर अतिरिक्त उपार्जित ब्याज ₹ 1097.11 लाख, जो कि पिछले वर्षों का था, उसे इस वर्ष नामे किया गया।
- 11) बैंक द्वारा वर्ष के दौरान लाभ-हानि खाता नामे करते हुए आयकर हेतु ₹ 5477.47 लाख का प्रावधान किया गया।
- 12) विविध आय में निरीक्षण प्रभार ₹ 2223.84 लाख, प्रासंगिक प्रभार ₹ 822.70 लाख एवं दस्तावेजीकरण व प्रोसेसिंग प्रभार ₹ 3429.86 लाख सम्मिलित है।
- 13) बैंक द्वारा वर्ष के दौरान सभी शाखाओं में CBS लागू करने पर रेवेन्यू खर्चों के रूप में ₹ 536.59 लाख व पूंजीकृत खर्चों के रूप में ₹ 8.64 लाख व्यय किये गये।

पूंजीकृत CBS खर्चों को चालू वर्ष में परिशोधन किया गया है तथा चालू वर्ष में ₹ 122.75 लाख लाभ-हानि (परिशोधन) खाते में नामे किये गये हैं।
- 14) अवधि के दौरान आस्थगित कर आस्ति राशि ₹ 50.00 लाख का आंकलन AS-22 के अनुसार किया गया तथा इस वर्ष के दौरान पुस्तकों में अभिज्ञात किया गया।
- 15) लेखांकन अनुदेश (AS-29) के अनुसार वित्त वर्ष 2016-17 के अवधि में ₹ 1519.93 लाख के संभावित आयकर अपीलीय दावों के दायित्व की पहचान की गई।
- 16) आंकड़े निकटतम हजार रूपयों में दर्शाये गये हैं एवं जहाँ आवश्यक समझा गया, वहाँ पुनः समूहन किया गया है।

amounting to ₹ 1430.00 crore under IBPC issued by Bank of Baroda for a period of 100 days @11% p.a.

9. As per RBI Guidelines the premium on investments in Govt. Securities has been amortized over the remaining period of maturity by debiting ₹ 366.93 lac in Statement of Profit & Loss Account Interest earned a/c on Govt. Securities during the year.
10. Income Tax payment of ₹ 757.90 lacs pertains to prior period and separately shown in the Statement of Profit & Loss Account, as per Accounting Standard (AS) 5 on "NET PROFIT OR LOSS FOR THE PRIOR PERIOD ITEMS AND CHANGES IN ACCOUNTING POLICIES" issued by The Institute of Chartered Accountants of India. Excess Interest accrued on Advances ₹ 1097.11 lacs pertain to prior period.
11. Provision of ₹ 5477.47 lac for Income Tax has been made by the Bank during the year by debiting Profit and Loss A/c
12. Miscellaneous Income includes Inspection Charges ₹ 2223.84 lac, incidental Charges ₹ 822.70 lac and Documentation & Processing charges ₹ 3429.86 lac.
13. During the financial year, for implementing CBS in all the branches, Bank has incurred expenditure of ₹ 536.59 lac as revenue expenditure and ₹ 8.64 lac as Capital Expenses.

Further, capitalised CBS expenses are being amortised in the current year ₹ 122.75 lac has been debited in Statement of Profit & Loss Account CBS Expenses (Amortised).
14. Deferred Tax Assets amounting to ₹ 50.00 lac arising for the period is calculated as per AS -22 and recognized in the other income head of the books of account during the year.
15. As per AS -29, Contingent Liability ₹ 1519.53 lac has been recognised during the Financial Year 2016-17 on account of Income Tax Appeal cases.
16. Figures have been rounded off to nearest rupee thousand and regrouped wherever considered necessary.

1. नाबार्ड परिपत्र संख्या 104/DOS : 18/2008 दिनांक 30.06.2008 के अनुसार अतिरिक्त प्रकटीकरण दिनांक 31.03.2017
Additional Disclosure as per NABARD Circular NO. 104/ DOS .18/2008
Dt.30.06.2008 are as under:- AS ON 31.03.2017

A. पूंजी Capital

क्र.सं. Sr. No.	विवरण Particulars	31.03.2017	31.03.2016
i)	सीआरएआर CRAR (%)	10.10%	10.20%
ii)	सीआरएआर— टीयर I पूंजी (%) CRAR – Tier I Capital (%)	9.77%	9.86%
iii)	सीआरएआर— टीयर II पूंजी (%) CRAR – Tier II Capital (%)	0.33%	0.34%
iv)	अंशधारिता का प्रतिशत Percentage of Shareholding of the		
a	भारत सरकार Government of India	50%	50%
b	राज्य सरकार State Government	15%	15%
c	प्रायोजक बैंक Sponsor Bank	35%	35%

B. विनियोग Investments

(राशि ₹ लाखों में) (₹ in lac)

क्र.सं. Sr. No.	विवरण Particulars	31.03.2017	31.03.2016
1.	विनियोग का मूल्य Value of Investments		
i)	विनियोग का समग्र मूल्य Gross Value of Investments	294573.01	220053.16
ii)	मूल्यहास के लिए प्रावधान Provision for Depreciation	451.65	451.65
iii)	विनियोग का शुद्ध मूल्य Net Value of Investments	294121.36	219601.51



2	विनियोग पर मूल्यहास हेतु रखे प्रावधान का संचलन Movement of provisions held towards depreciation on Investments.		
i)	प्रारम्भिक शेष Opening Balance	451.65	451.65
ii)	जोड़ें—वर्ष के दौरान किये गये प्रावधान Add. Provisions made during the year	NIL	NIL
iii)	घटाएं— वर्ष के दौरान अपलिखित / पुर्नलिखित किये गये प्रावधान आधिक्य Less : Write off/write back of excess provisions during the year	NIL	NIL
iv)	अंतिम शेष Closing Balance	451.65	451.65

C. रेपो लेनदेन Repo Transactions

(राशि ₹ लाखों में) (₹ in lac)

मद Item	वर्ष के दौरान न्यूनतम बकाया Minimum outstanding during the year	वर्ष के दौरान अधिकतम बकाया Maximum outstanding during the year	वर्ष के दौरान प्रतिदिन औसत बकाया Daily Average outstanding during the year	31 मार्च को As on 31 March 17
रेपो के अन्तर्गत प्रतिभूति विक्रय Securities sold under Repos	NIL	NIL	NIL	NIL
रिवर्स रेपो के अन्तर्गत प्रतिभूति क्रय Securities purchased under reverse Repos	NIL	NIL	NIL	NIL

D. गैर-एसएलआर विनियोग Non SLR Investment Portfolio

(i) गैर एसएलआर विनियोग का जारीकर्ता मिश्रण Issuer composition of Non SLR Investments

(राशि ₹ लाखों में) (₹ in lac)

क्र.स S.No	जारीकर्ता Issuer	राशि Amount	प्राइवेट प्लेसमेंट की निवेश श्रेणी की प्रतिभूतियों की सीमा Extent of Private Placement	पहले ही निवेश किये गए निवेश श्रेणी से नीचे की प्रतिभूतियों की सीमा Extent of below investment grade securities	अनरेटेड प्रतिभूतियों की सीमा Extent of unrated securities	गैर-सूचीबद्ध प्रतिभूतियों की सीमा Extent of unlisted securities
1	2	3	4	5	6	7
1	सरकारी क्षेत्र उपक्रम P.S.U.s	321.95	321.95	-	-	-
2	वित्तीय संस्थाएं F.I.s	0.00	0.00	-	-	-
3	बैंक Banks	0.00	0.00	-	-	-
4	निजी संस्थान Private Corporates	0.00	0.00	-	-	-
5	अन्य Others	4614.72	4614.72	-	-	-
6	मूल्यहास के लिए प्रावधान Provision held towards depreciation	143.95	143.95	-	-	-
	कुल गैर-एसएलआर विनियोग Total Non SLR Investments	4792.77	4792.77	-	-	

(ii) गैर-निष्पादक गैर-एसएलआर विनियोग Non performing Non-SLR investment

(राशि ₹ लाखों में) (₹ in lac)

विवरण Particulars	राशि Amount
01-04-2016 को प्रारम्भिक शेष Opening balance as on 01.04.2016	NIL
जोड़ा – वर्ष के (01.04.2016 से 31.03.2017) दौरान बढ़ोतरी Add: Additions during the year 01.04.2016 to 31.03.2017	NIL
घटाया – वर्ष के दौरान कमी Less: Reductions during the above period	NIL
31.03.2017 को शेष Balance as at 31-3-2017	NIL
कुल प्रावधान Total Provisions held	NIL



2. आस्तियों की गुणवत्ता Assets quality

2.1 गैर-निष्पादक आस्तियां Non Performing Assets

(राशि ₹ लाखों में) (₹ in lac)

	विवरण Particulars	31.03.2017	31.03.2016
i	शुद्ध अग्रिमों से शुद्ध गैर-निष्पादक आस्तियों का प्रतिशत Net NPAs to Net Advances (%)	1.77%	2.70%
ii	गैर निष्पादक आस्तियों में संचलन Movement of NPAs (Gross)		
(a)	प्रारम्भिक शेष Opening balance	42386.49	35415.54
(b)	जोड़ें – वर्ष के दौरान बढ़ोतरी Additions during the year	9597.35	16993.28
(c)	घटाएं – वर्ष के दौरान कमी Reductions during the year	10354.66	10022.34
(d)	अंतिम शेष Closing Balance	41629.18	42386.49
iii	गैर निष्पादक आस्तियों में संचलन Movement of net NPAs		
(a)	प्रारम्भिक शेष Opening balance	21217.97	24298.02
(b)	जोड़ें – वर्ष के दौरान बढ़ोतरी Additions during the year	8241.76	10417.33
(c)	घटाएं – वर्ष के दौरान कमी Reductions during the year	13974.12	13497.38
(d)	अंतिम शेष Closing Balance	15485.61	21217.97
iv	गैर निष्पादक आस्तियों पर प्रावधान का संचलन (मानक आस्तियों पर किये गये प्रावधान के अतिरिक्त) Movement of Provisions for NPAs, (excluding provisions on Standard Assets)		
(a)	प्रारम्भिक शेष Opening balance	21168.52	11117.52
(b)	वर्ष के दौरान Provisions made during the year	4975.05	10051.00
(c)	अपलिखित/पुर्नलिखित किये प्रावधान आधिक्य Write-off/Write-back of excess provisions	-	-
(d)	अंतिम शेष Closing Balance	26143.57	21168.52

2.2 पुनर्गठन के अधीन ऋण आस्तियों का विवरण Details of Loan Assets subject to restructuring

(राशि ₹ लाखों में) (₹ in lac)

क्र.सं. Sr.No.	विवरण Particulars	31.03.2017	31.03.2016
i	पुनर्गठन, पुनर्निर्धारण, पुनर्समझौता के अधीन ऋण आस्तियों की कुल राशि Total amount of loan Assets subject to restructuring, rescheduling, renegotiation	0.00	510.54
ii	पुनर्गठन, पुनर्निर्धारण, पुनर्समझौता के अधीन मानक आस्तियों की राशि The amount of Standard Assets subjected to restructuring, rescheduling, renegotiation,	0.00	83.38
iii	पुनर्गठन, पुनर्निर्धारण, पुनर्समझौता के अधीन अवमानक आस्तियों की राशि The amount of Sub-Standard Assets subjected to restructuring, rescheduling, renegotiation,	0.00	5.13
iv	पुनर्गठन, पुनर्निर्धारण, पुनर्समझौता के अधीन संदिग्ध आस्तियों की राशि The amount of Doubtful Assets subjected to restructuring, rescheduling, renegotiation,	0.00	422.03
	नोट Note {(i) = (ii) + (iii) + (iv)}	0.00	510.54

2.3 आस्तियों के पुनर्निर्माण के लिये प्रतिभूति/ पुनर्निर्माण कम्पनी को विक्रय की गई वित्तीय आस्तियों का विवरण Details of financial assets sold to Securities (SC)/Reconstruction Company (RC) for Assets Reconstruction

(राशि ₹ लाखों में) (₹ in lac)

क्र.सं. Sr.No.	विवरण Particulars	31.03.2017	31.03.2016
i.	खातों की संख्या No. of accounts	NIL	NIL
ii.	एससी/ आरसी को विक्रय खातों का समग्र मूल्य (शुद्ध प्रावधान) Aggregate value (net of provisions) of accounts sold to SC/RC	NIL	NIL
iii.	समग्र प्रतिफल Aggregate consideration	NIL	NIL
iv.	पूर्व वर्षों में अन्तरित खातों के सम्बन्ध में प्राप्त अतिरिक्त प्रतिफल Additional consideration realised in respect of accounts transferred in earlier years	NIL	NIL
v.	शुद्ध पुस्तक मूल्य पर समग्र लाभ/हानि Aggregate gain/loss over net book value	NIL	NIL



2.4 क्रय/विक्रय की गई गैर निष्पादक वित्तीय आस्तियों का विवरण Details of non-performing financial assets purchased / sold

A. क्रय की गई गैर निष्पादक वित्तीय आस्तियों का विवरण Details of non-performing financial assets purchased :

(राशि ₹ लाखों में) (₹ in lac)

क्र.सं. Sr.No.	विवरण Particulars	31.03.2017	31.03.2016
1(a)	वर्ष के दौरान क्रय खातों की संख्या No. of accounts purchased during the year	NIL	NIL
(b)	समग्र बकाया Aggregate outstanding	NIL	NIL
2(a)	इनमें से वर्ष के दौरान पुनर्गठित खाते Of these, number of account restructured during the year	NIL	NIL
(b)	समग्र बकाया Aggregate outstanding	NIL	NIL

B. विक्रय की गई गैर निष्पादक वित्तीय आस्तियों का विवरण Details of non-performing financial assets sold

(राशि ₹ लाखों में) (₹ in lac)

क्र.सं. Sr.No.	विवरण Particulars	31.03.2017	31.03.2016
1	बिक्रित खातों की संख्या No. of accounts sold	NIL	NIL
2	समग्र बकाया Aggregate outstanding	NIL	NIL
3	प्राप्त समग्र प्रतिफल Aggregate consideration received	NIL	NIL

2.5 मानक आस्तियों के लिए प्रावधान Provisions on Standard Asset

(राशि ₹ लाखों में) (₹ in lac)

क्र.सं. Sr.No.	विवरण Particulars	31.03.2017	31.03.2016
	मानक आस्तियों के लिए प्रावधान Provisions towards Standard Assets	2651.59	2312.34

3. व्यवसाय अनुपात Business Ratio

(राशि ₹ लाखों में) (₹ in lac)

क्र.सं. Sr.No.	विवरण Particulars	31.03.2017	31.03.2016
i	वर्किंग फण्ड से ब्याज आय का प्रतिशत Interest income as a percentage to working funds	8.95	8.98
ii	वर्किंग फण्ड से गैर ब्याज आय का प्रतिशत Non - Interest income as a percentage to working funds	0.54	0.55
iii	वर्किंग फण्ड से परिचालन लाभ का प्रतिशत Operating profit as percentage to working funds	1.57	1.38
iv	आस्तियों पर आय Returns on Assets*	0.73	0.36
v	प्रति कार्मिक व्यवसाय (जमा + अग्रिम) Business (Deposits + Advances) per employee	651.08	592.20
vi	प्रति कार्मिक लाभ Profit per employee	3.10	1.46

* दोनों वर्षों के लिए शुद्ध लाभ का प्रतिशत As percentage to net Profit for both the years

4. सम्पत्तियां एवं दायित्व प्रबन्धन -सम्पत्तियों एवं दायित्वों की निश्चित मदों की परिपक्वता पेटर्न

Asset Liability Management - Maturity pattern of certain items of assets and liabilities

(राशि ₹ लाखों में) (₹ in lac)

विवरण Particulars	1 से 14 दिवस तक 1-14 days	15.-28 दिवस तक 15-to 28 days	29 दिन से 3 माह तक 29 days to 3 months	3 माह से अधिक व 6 माह तक Over 3 months to 6 months	6 माह से अधिक व 1 वर्ष तक Over 3 months to 1 year	1 वर्ष से अधिक व 3 वर्ष तक Over one year to 3 year	3 वर्ष से अधिक व 5 वर्ष तक Over 3 years to 5 year	5 वर्ष से अधिक Over 5 years	योग Total
जमाएं Deposits	97132.67	18769.95	96366.26	127380.42	206918.38	655590.89	13069.51	6270.69	1221498.77
सकल अग्रिम Gross Advances	147340.09	66.83	235.33	556.26	1449.14	659746.79	54560.21	35117.25	899071.90
विनियोग व बैंक जमाएं Investments & Deposits with Banks	23011.14	16172.05	60299.75	93133.49	52867.56	21313.09	23064.11	230160.20	520021.39
उधार Borrowings	68.52	0.00	0.00	56027.78	48927.78	25520.67	25156.57	1731.26	157432.58
विदेशी मुद्रा आस्तियां Foreign currency assets	-	-	-	-	-	-	-	-	-
विदेशी मुद्रा दायित्व Foreign currency liabilities	-	-	-	-	-	-	-	-	-



5. निवेश- स्थावर संपदा क्षेत्र में निवेश

Exposures - Exposures to Real Estate Sector

(राशि ₹ लाखों में) (₹ in lac)

क्र.सं. Sr.No.	श्रेणी Category	31.03.2017	31.03.2016
a	प्रत्यक्ष निवेश Direct Exposure	17140.21	15108.91
(i)	आवासीय बन्धक ऋणी द्वारा किराये पर अथवा रहने के लिए आवासीय सम्पत्ति पर बन्धक से प्रतिभूत ऋण (रु. 15.00 लाख तक के व्यक्तिगत आवास ऋण अलग से दर्शाये)। Residential Mortgages Lending fully secured by mortgages on residential property that is or will be occupied by the borrower or that is rented (individual housing loan upto Rs.15.00 lac may be shown separately)	15114.80	13292.61
(ii)	व्यावसायिक स्थावर संपदा व्यावसायिक सम्पत्ति पर बन्धक से प्रत्याभूत ऋण (कार्यालय भवन, खुदरा जगह, बहुउद्देशीय व्यावसायिक भवन, बहुपरिवार के आवासीय भवन, बहु किरायेदार वाले व्यावसायिक भवन, औद्योगिक अथवा गोदाम, होटल, भूमि अधिग्रहण, विकास व निर्माण, आदि) निवेश में गैर निधि आधारित सीमा भी शामिल करें। Commercial Real Estate Lending secured by mortgages on commercial real estates (office buildings, retail space, multi purpose commercial premises, multi-family residential buildings, multi-tenanted commercial premises, industrial or warehouse space, hotels, land acquisition, development and construction, etc.) Exposure would also include non-fund based (NFB) limits.	2025.41	1816.30
(iii)	बन्धक आधारित प्रतिभूति और अन्य प्रतिभूति में निवेश Investments in Mortgage Backed Securities (MBS) and other securities exposures	-	-
	a. आवासीय Residential	-	-
	b. व्यावसायिक स्थावर संपदा Commercial Real Estate	-	-
b)	अप्रत्यक्ष निवेश Indirect Exposure	-	-
	हाउसिंग फाइनेन्स कम्पनी एवं नेशनल हाउसिंग बैंक को निधि आधारित व गैर निधि आधारित निवेश Fund-based and non-fund based exposures on National Housing Bank (NHB) and Housing Finance Companies (HFCs)	-	-

6. बैंक द्वारा एकल ऋण, समूह ऋण सीमा के उल्लंघन का विवरण

Details of Single Borrowers (SGL), Group Borrower Limit (GBL) (Limit 40% of Capital Funds) exceeded by the Bank.

- NIL -

7. विविध - वर्ष के दौरान आयकर हेतु किये गये प्रावधान की राशि

Miscellaneous - Amount of provisions made for Income-tax during the year

(राशि ₹ लाखों में) (₹ in lac)

विवरण Particulars	31.03.2017	31.03.2016
आयकर प्रावधान Provision for Income Tax	5477.47	2355.37

8. भारतीय रिजर्व बैंक द्वारा अधिरोपित दण्ड का प्रकटीकरण

Disclosure of Penalties imposed by RBI

- NIL -

9. लेखांकन मानक 17- अनुभाग रिपोर्टिंग - अनुभागवार आय व व्यय निम्नानुसार है-

Accounting Standard 17 - Segment Reporting - Segment-wise Income and Expenditure are as under :

(राशि ₹ लाखों में) (₹ in lac)

क्र.सं. Sr.No.	विवरण Particulars	31.03.2017	31.03.2016
I	आय Income		
	अग्रिमों पर ब्याज आय Interest Income on Advances	90737.13	76124.75
	विनियोगों पर आय Income on Investments	20384.68	16483.98
	अन्तः बैंक निधियों पर ब्याज आय Interest Income on Inter Bank Funds	12873.34	19591.34
	अन्य आय Other Income	7488.80	6829.08
	कुल आय Total Income	131483.95	119029.15
II	व्यय Expenditure		
	ब्याज व्यय Interest Expenditure	72111.84	70206.91
	स्थापना लागत Establishment Cost	29165.59	23928.01
	अन्य व्यय Other Expenditure	8308.33	7674.65
	प्रावधान व आकस्मिकतायें Provision and Contingencies	11787.45	12769.10
	कुल व्यय Total Expenditure	121373.21	114578.67



10.1 प्रावधान व आकस्मिकतायें Provisions and Contingencies

(राशि ₹ लाखों में) (₹ in lac)

क्र.सं. Sr.No.	विवरण Particulars	31.03.2017	31.03.2016
1	चल प्रावधान खाते का प्रारम्भिक शेष Opening Balance in the floating provisions accounts	NIL	NIL
2	लेखांकन में बनाये गये चल प्रावधान की मात्रा The quantum of floating provisions made in the accounting	NIL	NIL
3	लेखांकन वर्ष के दौरान किये गये आहरण की राशि Amount of draw down made during the accounting year	NIL	NIL
4	चल प्रावधान खाते में अन्तिम शेष Closing balance in the floating provisions account	NIL	NIL

10.2 आरक्षित निधि से आहरण Draw Down from Reserve

- NIL -

10.3 शिकायतों का प्रकटन Disclosure of complaints

A. ग्राहक शिकायतें Customer Complaints

क्र.सं. Sr.No.	विवरण Particulars	ब्यौरा Details
a	वर्ष के प्रारम्भ में लम्बित शिकायतों की संख्या No. of complaints pending at the beginning of the year	8
b	वर्ष के दौरान प्राप्त शिकायतों की संख्या No. of complaints received during the year	493
c	वर्ष के दौरान निवारण की गई शिकायतों की संख्या No. of complaints redressed during the year	498
d	वर्ष के अन्त में लम्बित शिकायतों की संख्या No. of complaints pending at the end of the year	3

B. बैंकिंग लोकपाल द्वारा पारित आदेश Award passed by the Banking Ombudsman

क्र.सं. Sr.No.	विवरण Particulars	ब्यौरा Details
a	वर्ष के प्रारम्भ में अक्रियान्वित अवार्ड की संख्या No. of unimplemented Awards at the beginning of the year	NIL
b	वर्ष के दौरान बैंकिंग लोकपाल द्वारा पारित अवार्ड No. of Awards passed by the Banking Ombudsman during the year	NIL
c	वर्ष के दौरान क्रियान्वित अवार्ड की संख्या No. of Awards implemented during the year	NIL
d	वर्ष के अन्त में अक्रियान्वित अवार्ड की संख्या No. of unimplemented Awards at the end of the year	NIL

C. एटीएम शिकायत ATM Complaints

क्र.सं. Sr.No.	विवरण Particulars	ब्यौरा Details
a	वर्ष के प्रारम्भ में लम्बित शिकायतों की संख्या No. of complaints pending at the beginning of the year	6
b	वर्ष के दौरान प्राप्त शिकायतों का संख्या No. of complaints received during the year	964
c	वर्ष के दौरान निवारण की गई शिकायतों की संख्या No. of complaints redressed during the year	954
d	वर्ष के अन्त में लम्बित शिकायतों की संख्या No. of complaints pending at the end of the year	16



D. बैंकिंग लोकपाल द्वारा पारित आदेश (एटीएम शिकायत)

Award passed by the Banking Ombudsman (ATM Complaints)

क्र.सं. Sr.No.	विवरण Particulars	ब्यौरा Details
a	वर्ष के प्रारम्भ में अक्रियान्वित अवार्ड की संख्या No. of unimplemented Awards at the beginning of the year	NIL
b	वर्ष के दौरान बैंकिंग लोकपाल द्वारा पारित अवार्ड No. of Awards passed by the Banking Ombudsman during the year	NIL
c	वर्ष के दौरान क्रियान्वित अवार्ड की संख्या No. of Awards implemented during the year	NIL
d	वर्ष के अन्त में अक्रियान्वित अवार्ड की संख्या No. of unimplemented Awards at the end of the year	NIL

जमाकर्ता शिक्षा एवं जागरूकता निधि को अंतरित राशि Amount Transferred to Depositors Education & Awareness Fund

(राशि ₹करोड़ों में) (₹ in Crore)

विवरण Particulars	31.03.2017	31.03.2016
जमाकर्ता शिक्षा एवं जागरूकता निधि को अंतरित राशि का प्रारम्भिक शेष Opening balance of amounts transferred to DEAF	6.36	4.73
जोड़ें : वर्ष के दौरान जमाकर्ता शिक्षा एवं जागरूकता निधि को अंतरित राशि Add: Amounts transferred to DEAF during the year	7.99	1.79
घटाएं : जमाकर्ता शिक्षा एवं जागरूकता निधि के द्वारा प्राप्त राशि Less: Amounts reimbursed by DEAF towards claims	0.06	0.16
जमाकर्ता शिक्षा एवं जागरूकता निधि को अंतरित राशि का अंतिम शेष Closing balance of amounts transferred to DEAF	14.29	6.36

I. जमाओं, अग्रिमों, ऋण जोखिम एवं एनपीए का संकेंद्रण

Annexure

Concentration of Deposits, Advances, Exposures and NPAs

जमाओं का संकेंद्रण Concentration of Deposit	
(राशि ₹करोड़ों में) (₹ in Crore)	
20 बड़े जमाकर्ताओं की कुल जमाएं Total Deposit of Twenty largest Depositors	170.04
बैंक की कुल जमाओं में 20 बड़े जमाकर्ताओं का प्रतिशत Percentage of Deposits of Twenty largest depositors to Total Deposit of the Bank	1.39%

अग्रिमों का संकेंद्रण Concentration of Advances	
(राशि ₹करोड़ों में) (₹ in Crore)	
20 बड़े ऋणियों को प्रदत्त अग्रिम Total Advances to twenty largest Borrowers	79.54
बैंक की कुल अग्रिमों में बीस बड़े ऋणियों का प्रतिशत Percentage of Advances to twenty largest borrowers to total Advances of the bank	0.88%
Advances should be computed as prescribed in our Circular on Strengthening of Prudential Norms - Provisioning Assets classification and Exposure Limit RPCD. BC. 97/03.05.34/2000-01 dated June 11, 2001 as per circular RPCD.RRB. BC. 97/03.05.34/2000-01 dated June 11, 2001	

आरक्षितता / ऋण जोखिम का संकेंद्रण Concentration of Exposures	
(राशि ₹करोड़ों में) (₹ in Crore)	
बीस बड़े ग्राहकों को प्रदत्त आरक्षितता / ऋण जोखिम का योग Total Exposures to twenty largest borrowers/customers	249.58
बैंक की कुल ऋण जोखिम / आरक्षितता में बीस बड़े ऋण जोखिम / आरक्षितता का प्रतिशत Percentage of Exposures to twenty largest Borrowers/Customers to total Exposures of the bank on borrowers/Customers	1.18%
Exposures should be computed based on credit and investment exposure as prescribed in our Circular Strengthening of Prudential Norms Provisioning Assets Classification and exposures limit RPCD.RRB. BC. 97/03.05.34/2000-01 dated June 11, 2001.	

एनपीए का संकेंद्रण Concentration of NPAs	
(राशि ₹करोड़ों में) (₹ in Crore)	
चार बड़े एनपीए खातों में ऋण जोखिम Total Exposures to top four NPA Accounts	1.73




II. क्षेत्रवार एनपीए Sectors Wise NPAs

Sr. No.	क्षेत्र Sectors	31.03.2017			31.03.2016		
		कुल बकाया अग्रिम Out standing Total Advances	सकल एनपीए Gross NPAs	सकल एनपीए का कुल अग्रिम से क्षेत्रवार प्रतिशत Percentage of Gross NPAs to Total Advances in that Sectors	कुल बकाया अग्रिम Out standing Total Advances	सकल एनपीए Gross NPAs	सकल एनपीए का कुल अग्रिम से क्षेत्रवार प्रतिशत Percentage of Gross NPAs to Total Advances in that Sectors
A	Priority Sector प्राथमिकता प्राप्त क्षेत्र						
1	कृषि एवं सम्बद्ध गतिविधियां Agriculture and Allied activities	5883.98	332.16	5.65	5537.03	338.36	6.11
2	औद्योगिक क्षेत्र जो प्राथमिकता प्राप्त क्षेत्र के अंतर्गत पात्र हों Advances to industries Sector eligible as priority sector landing	150.56	14.60	9.70	189.70	15.47	8.15
3	सेवाएं Services	252.00	15.21	6.04	155.67	16.35	10.50
4	व्यक्तिगत ऋण Personal Loans	194.88	16.10	8.26	219.59	10.55	4.80
	उपयोग (अ) Sub Total (A)	6481.42	378.07	5.83	6101.99	380.73	6.24
B	गैर प्राथमिकता प्राप्त क्षेत्र Non- Priority Sector						
1	कृषि एवं उससे सम्बद्ध गतिविधियां Agriculture and allied activities						
2	उद्योग Industry						
3	अन्य Others	2172.86	27.81	1.28	1552.86	31.21	2.00
4	व्यक्तिगत ऋण Personal Loans	336.44	10.41	3.09	425.53	11.93	2.80
	उपयोग (ब) Sub- Total(B)	2509.30	38.22	1.52	1978.39	43.14	2.18
	योग (अ + ब) Total (A+B)	8990.72	416.29	4.63	8080.38	423.87	5.25

III. एनपीए की गतिविधि / झुकाव Movement of NPAs

विवरण Particulars	(राशि ₹करोड़ों में) (₹ in Crore)
01 अप्रैल 2016 को सकल एनपीए Gross NPAs as on 1st April 2016	423.86
जोड़े – लेखांकन वर्ष में नये एनपीए Additions (Fresh NPAs) during the year	95.98
उप योग (अ) Sub Total (A)	519.84
घटाएं : Less:	
(i) (सुधार / उन्नयन) Upgradations	50.48
(ii) वसूली Recoveries (excluding recoveries made from upgrade accounts)	52.67
(iii) अपलिखित Write- offs	0.40
उप योग (ब) Sub Total (B)	103.55
31 मार्च 2017 को सकल एनपीए (अ-ब) Gross NPAs as on 31st March 2017 (A-B)	416.29





एबीएम एण्ड कम्पनी सनदीलेखाकार

प्रधान कार्यालय —जैन भवन, दोसी कोला के पास, दैनिक नवज्योति
प्रेस रोड, छावनी, कोटा — फोन : 0744-2361226, 9829036122
ई-मेल: ajay_ca99@hotmail.com
शाखा—जयपुर व अजमेर

ABM & Co. Chartered Accountants

H. Office : Jain Bhawan, Near Doshi Coal, Dainik Navjyoti Press
Road, Chawani, Kota - 324007 - Phone : 0744-2361226, 9829036122
Email : ajay_ca99@hotmail.com
Branch - Jaipur & Ajmer

सेवामें,
बड़ौदा राजस्थान क्षेत्रीय ग्रामीण बैंक के अंशधारक

To,
The Share Holders of Baroda Rajasthan Kshetriya Gramin Bank

लेखा परीक्षकों का प्रतिवेदन

1. हमने बड़ौदा राजस्थान क्षेत्रीय ग्रामीण बैंक, प्रधान कार्यालय अजमेर के 31 मार्च 2017 के तुलन-पत्र और इसी दिनांक को समाप्त वर्ष के अनुबद्ध लाभ-हानि लेखों का अंकेक्षण किया है (उक्त वित्तीय लेखों में हमारे द्वारा अंकेक्षित प्रधान कार्यालय, 12 क्षेत्रीय कार्यालयों, 20 शाखाओं तथा अन्य अंकेक्षकों द्वारा अंकेक्षित 467 शाखाओं तथा 311 अनअंकेक्षित शाखाओं के विवरणों का समावेश है)। लेखा परीक्षकों द्वारा लेखा परीक्षित शाखाओं का चयन, बैंक ने राष्ट्रीय कृषि और ग्रामीण विकास बैंक द्वारा प्रदत्त दिशा-निर्देशों के अनुरूप किया है। अनअंकेक्षित शाखाओं के अग्रिम 20.76%, जमाएं 27.78%, ब्याज आय 13.34% ब्याज खर्च पर 24.46% है।

वित्तीय विवरणों हेतु प्रबंधन का दायित्व

2. वित्तीय विवरणों को भारतीय रिजर्व बैंक, नाबार्ड की आवश्यकता के अनुरूप एवं बैंकिंग विनियम अधिनियम 1949 के प्रावधान एवं आरआरबी एक्ट 1976 के अनुसार तैयार करने का दायित्व प्रबंधन का है। इस दायित्व में विवरणों के प्रारूप, धोखाधड़ी या गलती के कारण तथ्यात्मक त्रुटिरहित वित्तीय विवरण तैयार करने हेतु सम्बद्ध आंतरिक नियंत्रण का रखरखाव व क्रियान्वयन सम्मिलित है।

अंकेक्षकों का उत्तरदायित्व

3. हमारा दायित्व इन वित्तीय विवरणों पर अंकेक्षण आधारित हमारी राय व्यक्त करना है। हमने, लेखा परीक्षा, इन्स्टीट्यूट ऑफ चार्टर्ड अकाउन्टेन्ट ऑफ इन्डिया द्वारा जारी भारत में सामान्य रूप से मान्य अंकेक्षण मानदण्डों के अनुरूप की है। इन मानदण्डों के अनुसार हमें यह समुचित विश्वास करने के लिए अंकेक्षण करना होता है कि प्रस्तुत वित्तीय विवरण तथ्यात्मक त्रुटिरहित हैं तथा नीतिपरक हैं।

4. अंकेक्षण कार्य में वित्तीय विवरणों में प्रस्तुत राशियों एवं मदों की साक्ष्य आधारित जांच प्रक्रिया भी सम्मिलित है। धोखाधड़ी या गलती के कारण तथ्यात्मक त्रुटिरहित वित्तीय विवरण की जोखिम का आकलनसहित, जांच प्रक्रिया का चयन अंकेक्षण के स्वनिर्णय पर लिया गया है। उन जोखिम आकलनों में अंकेक्षक द्वारा बैंक के वित्तीय विवरणों के सही प्रकटन व तैयारी से सम्बद्ध आंतरिक नियंत्रण को ध्यान में रखा गया जिससे परिस्थितियों के अनुरूप अंकेक्षण प्रक्रिया का प्रारूप तैयार किया गया, न कि संस्था के आंतरिक नियंत्रण की प्रभावशीलता पर राय व्यक्त करने के उद्देश्य से। प्रबंधन द्वारा अपनायी गई लेखा नीतियों एवं किये गए अनुमानों तथा प्रस्तुत वित्तीय विवरणों का पूर्ण मूल्यांकन भी अंकेक्षण कार्य में सम्मिलित है।

INDEPENDENT AUDITORS' REPORT

1. We have audited the attached Balance Sheet of Baroda Rajasthan Kshetriya Gramin Bank, Head Office at Ajmer as at 31st March, 2017 and Statement of Profit and Loss Account for the year ended on that date annexed there to (Incorporated in the said financial statements are the returns of Head Office, 12 Regional Offices and 20 Branches audited by us, 467 Branches audited by other Branch Auditors and 311 Unaudited Branches). The Branches audited by auditors have been selected by the Bank in accordance with the guidelines issued by National Bank for Agriculture and Rural Development. The unaudited branches account for 20.76% of advances, 27.78% of Deposits, 13.34% Interest Income and 24.46% Interest Expenses.

Management's Responsibility for the Financial Statements

2. Management is responsible for the preparation of these financial statements in accordance with the requirement of Reserve Bank of India, National Bank for Agriculture and Rural Development and the provisions of Banking Regulation Act, 1949, RRB Act 1976. This responsibility includes the design, implementation and maintenance of internal control relevant to the preparation of the financial statements that are free from material misstatement, whether due to fraud or error.

Auditor's Responsibility

3. Our responsibility is to express an opinion on these financial statements based on our audit. We conducted our audit in accordance with the Standards on Auditing issued by the Institute of Chartered Accountants of India. Those Standards require that we comply with ethical requirements and plan and perform the audit to obtain reasonable assurance about whether the financial statements are free from material misstatement.

4. An Audit involves performing procedures to obtain audit evidence about the amounts and disclosures in the financial statements. The procedures selected depend on the auditor's judgment, including the assessment of the risks of material misstatement of the financial statements, whether due to fraud or error. In making those risk assessments, the auditor considers internal control relevant to the Bank's preparation and fair presentation of the financial statements in order to design audit procedures that are appropriate in the circumstances, but not for the purpose of expressing an opinion of effectiveness of the entity's internal control. An Audit also includes evaluating the appropriateness of accounting policies used and the reasonableness of the accounting estimates made by management, as well as evaluating the overall presentation of the financial statements.

5. हमें विश्वास है कि अंकेक्षण साक्ष्य जो हमें उपलब्ध करवाये गये, हमारी अंकेक्षण राय को एक उपयुक्त आधार प्रदान करने हेतु पर्याप्त तथा उचित है।

अभिमत

6. हमारी राय में और हमारी श्रेष्ठतम जानकारी तथा हमें दिये गये स्पष्टीकरण के अनुसार उल्लिखित लेखे एवं उन पर की गई टिप्पणियां बैंकिंग विनियमन अधिनियम 1949, क्षेत्रीय ग्रामीण बैंक अधिनियम 1976, कम्पनी अधिनियम 2013 की आवश्यकता व बैंकिंग कम्पनी हेतु आवश्यकता के अनुरूप व भारत में सामान्यतः स्वीकृत लेखांकन सिद्धान्तों के अनुरूप वास्तविक व उचित दृश्य प्रस्तुत करते हैं—

- I. बैंक के 31 मार्च, 2017 के कार्यकलापों के संबंध में तुलन पत्र
- II. उक्त दिनांक से समस्त वर्ष के लिये लाभ हानि खाता विवरण में बताया गया बैंक का लाभ

अन्य विधिक एवं नियामक मामलों पर प्रतिवेदन

7. तुलनपत्र व लाभहानि खाता बैंकिंग विनियम अधिनियम 1949 की धारा 29 में दिये गये प्रावधान, क्षेत्रीय ग्रामीण बैंक अधिनियम 1976 के अनुसार तैयार किये गये हैं।

8. हम रिपोर्ट करते हैं कि—

- अ. हमारे उच्चतम ज्ञान एवं विश्वास के अनुसार, लेखापरीक्षा के उद्देश्यों के लिए आवश्यक सभी जानकारियां और स्पष्टीकरण हमें प्राप्त हुए हैं और उन्हें संतोषजनक पाया है।
- ब. बैंक के जो कारोबार हमारी जानकारी में आये हैं, वे बैंक के अधिकार क्षेत्र के अन्तर्गत आते हैं।
- स. बैंक की शाखाओं व कार्यालयों से प्राप्त विवरणियों को हमारे अंकेक्षण प्रयोजनार्थ पर्याप्त पाया गया है।

9. हमारी राय में तुलन पत्र व लाभहानि खाता विवरण लेखांकन मानक के अनुरूप है।

10. हम और रिपोर्ट करते हैं कि—

- I. इस प्रतिवेदन में वर्णित तुलन पत्र व लाभहानि खाता लेखा पुस्तकों एवं विवरणों से मेल खाते हैं।
- II. हमारी राय में बैंक द्वारा विधिक आवश्यकतानुसार उपयुक्त लेखा पुस्तकें रखी गई हैं, जो कि हमारे द्वारा उन पुस्तकों की जांच से प्रकट होता है।
- III. हमारे द्वारा शाखा अंकेक्षकों द्वारा अंकेक्षित शाखाओं की रिपोर्ट को हमारी रिपोर्ट तैयार करते समय आवश्यकता अनुरूप ध्यान में रखा गया है।

वास्ते एबीएम एण्ड कम्पनी
सनदीलेखाकार
FRN 006266C

ह. /—
अजय कुमारजैन
साझेदार
मेम्बरशिपनं. 074985

स्थान: अजमेर
दिनांक: 15.05.2017

5. We believe that the audit evidence we have obtained is sufficient and appropriate to provide a basis for our audit opinion.

Opinion

6. In our opinion and to the best of our information and according to the explanations given to us, the said accounts together with the notes thereon give the information required by the Banking Regulation Act, 1949, RRB Act 1976 as well as the Companies Act, 2013, in the manner so required for the banking companies and give a true and fair view in conformity with the accounting principles generally accepted in India:

- (i) In the case of the Balance Sheet, of the State of affairs of the Bank as at 31st March, 2017;
- (ii) In the case of the Statement of Profit and Loss Account, of the profit for the year ended on that date.

Report on Other Legal and Regulatory Matters

7. The Balance Sheet and the Statement of Profit and Loss Account have been drawn up in accordance with the provisions of Section 29 of the Banking Regulation Act, 1949, RRB Act 1976.

8. We report that:

- (a) We have obtained all the information and explanations which, to the best of our knowledge and belief, were necessary for the purpose of our audit and have found them to be satisfactory.
- (b) The transactions of the Bank, which have come to our notice, have been within the powers of the Bank.
- (c) The returns received from the offices and branches of the Bank have been found adequate for the purposes of our audit.

9. In our opinion, the Balance Sheet and Statement of Profit and Loss Account comply with the Accounting Standards.

10. We further report that:

- (i) The Balance Sheet and Statement of Profit and Loss Account dealt with by this report, are in agreement with the books of account and the returns.
- (ii) In our opinion, proper books of account as required by law have been kept by the Bank so far as appears from our examination of those books.
- (iii) The reports on the accounts of the Branches audited by Branch Auditors have been dealt with in preparing our report in the manner considered necessary by us.

For **ABM & Co.**
Chartered Accountants
(FRN 006266C)

Sd/-
AJAY KUMAR JAIN
(PARTNER)
(M No. 074985)

PLACE : AJMER
DATE : 15-5-2017



बैंक अध्यक्ष श्री के.पी.सिंह आईबीए द्वारा प्रदत्त
Banking Technology Award 2017 के साथ



बैंक के स्थापना दिवस पर अजमेर में आयोजित
खेलकूद प्रतियोगिता



महिला दिवस पर प्रधान कार्यालय में आयोजित कार्यक्रम



निदेशक मण्डल की बैठक दिनांक 15.05.2017



प्रधान कार्यालय में माइक्रो एटीएम का उद्घाटन—
श्री आर.के. माथुर महाप्रबंधक बैंक ऑफ बड़ौदा
एवं श्री के.पी. सिंह बैंक अध्यक्ष के सानिध्य में



सीजीएम नाबार्ड श्री सरिता अरोड़ा द्वारा शाखा वैशाली नगर,
अजमेर की विजिट



क्षेत्रीय कार्यालय भीलवाड़ा द्वारा आयोजित
माइक्रो एटीएम का उद्घाटन कार्यक्रम



क्षेत्रीय कार्यालय बारों के नवनिर्मित परिसर का
उद्घाटन करते हुए बैंक निदेशक श्री भरत मारन



मुख्यमंत्री श्रीमती वसुधरा राजे द्वारा
बांसवाडा में महिला एसएचजी को ऋण वितरण कार्यक्रम



श्री प्रभूलाल सैनी कृषि मंत्री, राजस्थान सरकार
द्वारा कोटा में माइक्रो एटीएम का उद्घाटन



क्षेत्रीय कार्यालय भीलवाडा की शाखा कारोई कला द्वारा आयोजित ग्रामीण चौपाल का दृश्य



बैंक महाप्रबन्धक श्री एम एम अंसारी द्वारा बैंक की
786वीं शाखा गुमानपुरा, कोटा का उद्घाटन



बैंक अध्यक्ष श्री के.पी.सिंह द्वारा बैंक की
798वीं शाखा शिवाजी पार्क, अलवर का उद्घाटन



क्षेत्रीय कार्यालय अलवर की शाखा भजीट द्वारा आयोजित चौपाल एवं ऋण वितरण कार्यक्रम में अध्यक्ष महोदय द्वारा संबोधन



मुख्य सतर्कता अधिकारी, बैंक ऑफ बडौदा, श्री एन.जे. नंपूथरी द्वारा प्रधान कार्यालय की विजिट



प्रधान कार्यालय में दिनांक 02.01.2017 को आयोजित ग्राहक संगोष्ठी



प्रधान कार्यालय में "सतर्कता सप्ताह" के दौरान आयोजित कार्यक्रम में ईमानदारी के प्रोत्साहन एवं भ्रष्टाचार के उन्मूलन हेतु स्टॉफ सदस्यों को शपथ दिलाते हुए मुख्य प्रबन्धक श्री एम.के. जैन



बड़ौदा राजस्थान क्षेत्रीय ग्रामीण बैंक Baroda Rajasthan Kshetriya Gramin Bank



गणतंत्र दिवस पर प्रधान कार्यालय में आयोजित
ध्वजारोहण कार्यक्रम